

Información de Contacto

Av. Las Condes 11.700, Torre A, piso 10
 Las Condes - Santiago de Chile
 Contacto: Quest Administradora General de Fondos S.A
 Teléfono: +56 (2) 2599 9000
 Email: agf@questcapital.cl



Objetivos del Fondo

Quest Global Value invierte de manera directa en acciones de compañías en todo el mundo, basando su proceso de inversión en la filosofía conocida como "Value Investing". Ésta consiste en el análisis de cada emisor, su industria, sus ventajas competitivas, sus perspectivas de crecimiento, su management y su precio, entre otras consideraciones. De esta manera, Quest Global Value busca generar un retorno importante en un horizonte de mediano y largo plazo.

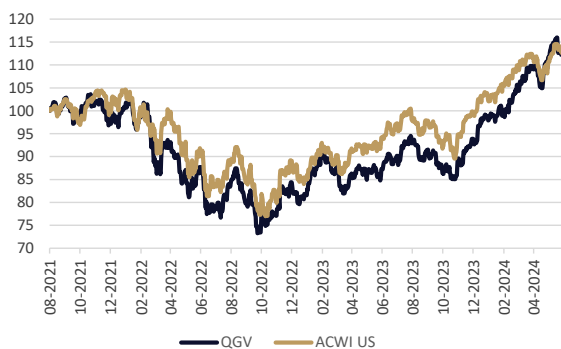
Características del Fondo

Moneda	USD
Inicio Fondo	04 de Agosto de 2021
Duración del Fondo	Indefinida
Patrimonio (USD '000)	1.693
Valor Cuota Serie A (USD)	1,1289
Código Bolsa de Santiago	CFI-QGVAUS
Código Bloomberg	CFI-QGVA

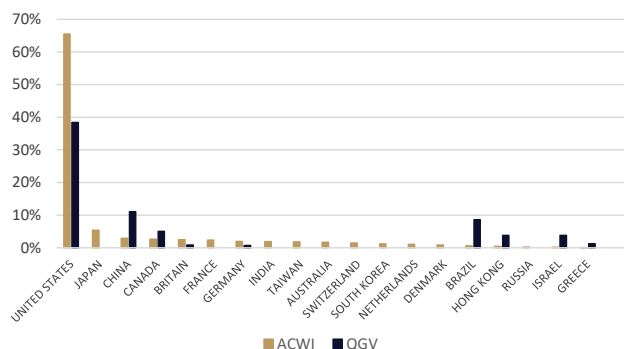
Rentabilidad Mensual Histórica (USD)

Año	Ene	Feb	Mar	Abr	May	Jun	Jul	Ago	Sep	Oct	Nov	Dic	Añ ¹
2021								1,67%	-3,04%	2,57%	-4,20%	4,08%	0,82%
2022	-2,07%	-7,97%	1,11%	-7,88%	2,66%	-10,22%	7,65%	-4,10%	-8,78%	5,76%	7,72%	-2,53%	-19,09%
2023	9,68%	-3,69%	-0,29%	1,67%	-2,90%	5,61%	5,54%	-4,08%	-2,65%	-2,72%	8,31%	6,33%	21,25%
2024	0,00%	5,61%	5,07%	-0,48%									14,14%

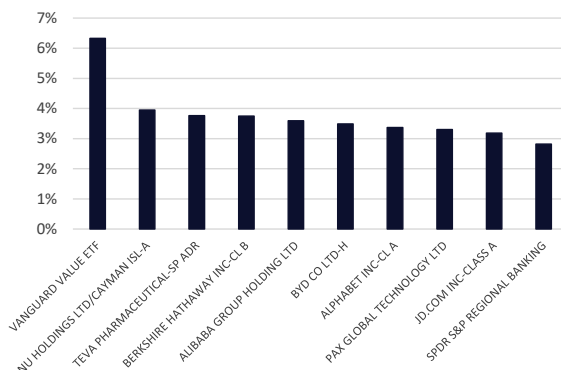
Performance desde Inicio - SERIE A (USD)



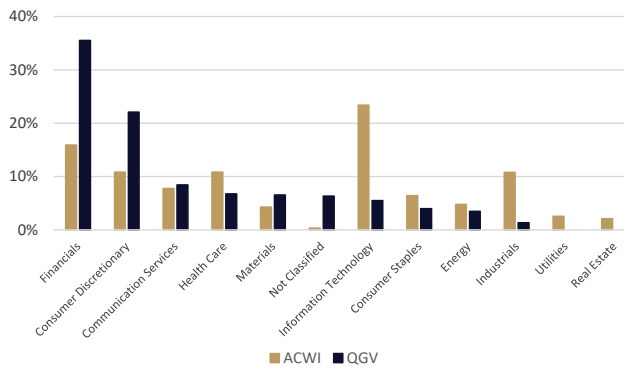
Diversificación por Geografía (% de Activos)



Principales 10 posiciones (% de Activos)



Diversificación por Sectores (% de Activos)



Comentario del Mes

El ánimo de los mercados mejoró significativamente en el último mes, impulsado principalmente por una disminución de las presiones inflacionarias en las economías desarrolladas y mejores perspectivas económicas en Europa y China. En Estados Unidos, el índice de precios al consumidor (IPC) de abril resultó menor a lo previsto, acompañado de señales de enfriamiento en el mercado laboral y una moderación de la actividad económica. Esto ha llevado al mercado a anticipar un primer recorte de tasas por parte de la Reserva Federal en septiembre.

En este contexto de optimismo, los rendimientos de los bonos a largo plazo en las economías desarrolladas registraron retrocesos y los índices bursátiles avanzaron de manera generalizada. En el ámbito de los commodities, el cobre brilló como ningún otro metal, continuando su ascenso y ubicándose cerca de los 4,6 dólares por libra. En el mercado de renta fija, el rendimiento del bono del Tesoro a 10 años (GT10) cayó 18pb para finalizar en 4,50.

A diferencia de Estados Unidos, en la Zona Euro existe un consenso sobre la trayectoria esperada del ajuste monetario, con la estimación del mercado de que el Banco Central Europeo realizará el primer recorte de la tasa de política en junio. Esta perspectiva se da en un contexto de mejores expectativas económicas y mayor confianza.

En China, las últimas cifras económicas han sido favorables, impulsando el mercado bursátil local. Este crecimiento se debe al buen inicio del año y a las medidas adicionales de apoyo económico implementadas por el gobierno.

Durante el mes, los índices bursátiles experimentaron significativas alzas. En Estados Unidos, el Nasdaq subió 6,88%, mientras que el S&P 500 registró un incremento de 4,80%. En términos de rendimiento anual, el Nasdaq lidera con un retorno de 11,48%, seguido por el S&P 500 con un alza de 10,64%. Estos movimientos fueron impulsados por noticias corporativas favorables, especialmente entre las empresas tecnológicas. En Europa, el STOXX 600 mostró en mayo un alza de 4,80%. Por otra parte, el Hang Seng experimentó un aumento de 1,78% durante el mes, impulsado por el buen desempeño económico en China a principios de 2024.

En lo que respecta al fondo, durante mayo la rentabilidad fue de 3,36%, acumulando en el año 14,14%. Por su parte, el Benchmark alcanzó un rendimiento de 4,58% en el mes y de 9,15% en el año.

El extraordinario rendimiento del fondo se atribuye al sólido desempeño de varias acciones destacadas en su cartera, las cuales han mostrado un rendimiento excepcional. Entre ellas se encuentran Navios, Crocs INC, TEVA Pharmaceutical, Spotify y Currys PLC, con retornos anuales de 67,14%, 66,62%, 62,16%, 57,94% y 53,36%, respectivamente.

1. Rentabilidad anual corresponde al retorno acumulado en los meses en los que se posee información.

El presente informe no constituye una oferta de inversión o de suscripción de valores. El presente informe contiene únicamente información relativa a la rentabilidad pasada del fondo de inversión, sin que ello garantice la rentabilidad futura del mismo.