

**Información de Contacto**

Av. Las Condes 11.700, Torre A, piso 10  
 Vitacura - Santiago de Chile  
 Contacto: Quest Administradora General de Fondos S.A  
 Teléfono: +56 (2) 2599 9000  
 Email: agf@questcapital.cl



**Objetivos del Fondo**  
 Quest Global Equity Fondo de Inversión integra una estrategia global de Asset Allocation por regiones y países, además de una selección de los mejores gestores globales de renta variable en cada una de dichas regiones. Los gestores, seleccionados según un ranking de desempeño, a su vez se encontrarán en su mayoría registrados ante la CCR (Comisión Clasificadora de Riesgo), pero no necesariamente todos los fondos utilizados lo estarán. Se utilizarán preferentemente series institucionales en su conformación.

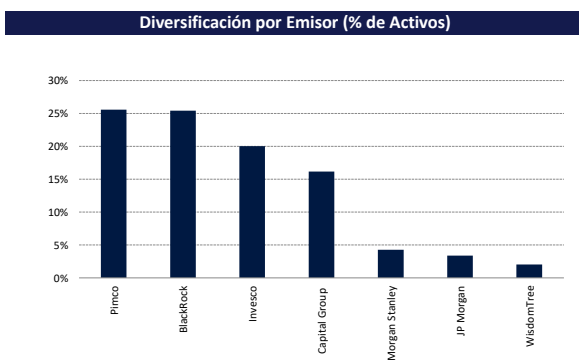
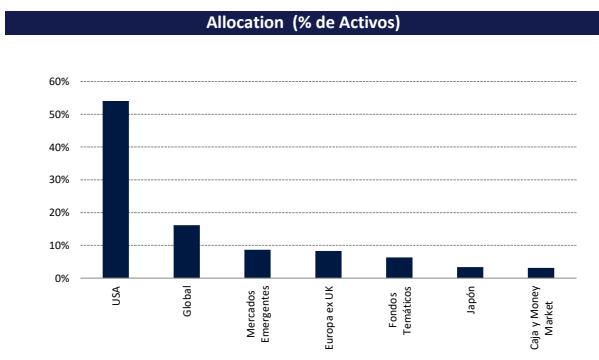
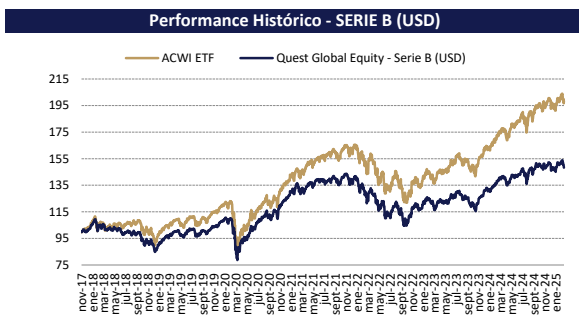
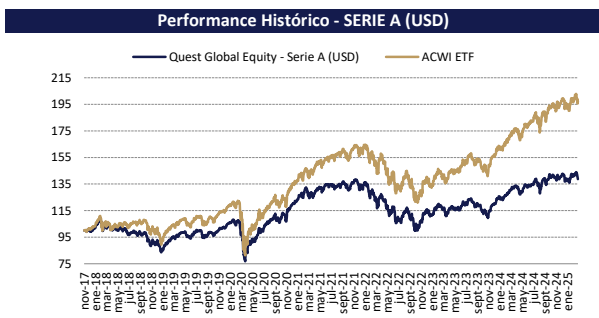
**Características del Fondo**  
 Moneda CLP  
 Inicio Fondo 02 de Noviembre de 2017  
 Duración del Fondo Indefinida  
 Patrimonio (CLP MM) 6.973  
 Valor Cuota Serie A (CLP) 2.070,92  
 Valor Cuota Serie B (CLP) 2.219,39  
 Código Bolsa de Santiago CFIQGE-A / CFIQGE-B  
 Código Bloomberg CFIQGEA CI / CFIQGB CI

**Rentabilidad Mensual Histórica**

	Ene	Feb	Mar	Abr	May	Jun	Jul	Ago	Sep	Oct	Nov	Dic	Año
<b>Serie A - USD</b>	3,15%	-2,22%											<b>0,86%</b>
<b>Serie B - USD</b>	3,23%	-2,15%											<b>1,01%</b>
<b>Serie A - CLP</b>	1,88%	-5,20%											<b>-3,42%</b>
<b>Serie B - CLP</b>	1,96%	-5,14%											<b>-3,28%</b>

**Rentabilidad Anual Histórica**

Año	2017	2018	2019	2020	2021	2022	2023	2024
<b>Serie A - USD</b>	1,92%	-15,61%	22,77%	16,89%	10,24%	-17,75%	12,29%	9,41%
<b>Serie B - USD</b>	2,88%	-14,88%	23,53%	17,91%	11,22%	-17,03%	13,30%	10,38%
<b>Serie A - CLP</b>	-0,85%	-4,62%	32,31%	10,99%	30,98%	-16,67%	15,08%	24,29%
<b>Serie B - CLP</b>	0,08%	-3,80%	33,12%	11,95%	32,14%	-15,94%	16,12%	25,41%



**Comentario del Mes**

El aumento de aranceles por parte de Estados Unidos a sus principales socios comerciales, sumado a las negociaciones con Rusia para poner fin a la guerra en Ucrania, cobraron protagonismo en febrero, generando volatilidad y afectando el desempeño de los mercados a nivel global. Trump confirmó la imposición de tarifas a Canadá, México, la Unión Europea y China, incrementando la incertidumbre. Además, ordenó evaluar la posibilidad de aplicar aranceles al cobre.

En Estados Unidos, los primeros meses del año muestran un menor dinamismo económico. Destacan la caída en las ventas de viviendas y el deterioro en la confianza de los consumidores, lo que ha reactivado temores de recesión. La desaceleración económica, junto con una nueva ola de turbulencias financieras y la ausencia de presiones inflacionarias inesperadas, reforzaron las expectativas de dos recortes en la tasa de política monetaria en 2025. Esta situación impactó los mercados, provocando un descenso más pronunciado en los rendimientos de largo plazo. En este contexto, el Treasury a 10 años registró una baja de 33pb, cerrando febrero en 4,21%. Además, el aumento de la incertidumbre provocó caídas generalizadas en los principales índices bursátiles.

En la zona euro, pese a la mayor inestabilidad global, la confianza empresarial en Alemania mostró una recuperación, impulsada por las expectativas de que el nuevo gobierno, liderado por Merz, implemente medidas favorables al crecimiento. En términos de actividad, el PMI compuesto reflejó un crecimiento marginal, mientras que el sector manufacturero se mantiene en recesión, el empleo disminuyó y la inflación de insumos se elevó, reflejando un panorama económico frágil con riesgos geopolíticos. En cuanto a la política monetaria, el mercado anticipa que el Banco Central Europeo continuará reduciendo las tasas de interés hasta situarlas por debajo del 2% en 2026. En el corto plazo, se espera que las tasas de depósito disminuyan 25pb en las próximas tres reuniones, desde el nivel actual de 2,75%.

En China, las autoridades respondieron a los anuncios de Trump advirtiendo posibles represalias ante la imposición de nuevos aranceles, lo que impactó los mercados. Además, se intensificaron las tensiones con Taiwán, aumentando la inestabilidad en la región. Por otro lado, la inversión extranjera experimentó su peor inicio de año, evidenciando la persistente desaceleración económica, las fragilidades estructurales y la incertidumbre global, lo que ha reducido el atractivo del mercado chino.

Durante el mes, los índices bursátiles mostraron un desempeño mixto. En Estados Unidos, tanto el Nasdaq como el S&P 500 retrocedieron, afectados por una fuerte liquidación de acciones en el sector tecnológico y datos de actividad económica por debajo de lo esperado. Como resultado, el Nasdaq cayó un 3,97% en febrero, mientras que el S&P 500 descendió un 1,42%.

En contraste, el Hang Seng destacó con un notable avance de 13,59% en el mes, acumulando un crecimiento de 14,22% en el año. Los inversionistas confían en que DeepSeek y otros modelos de inteligencia artificial chinos atraigan inversión extranjera, permitiendo a las empresas locales expandirse agresivamente en nuevos mercados y competir directamente con sus pares estadounidenses. En Europa, el STOXX Europe 600 registró un alza de 3,05%, impulsado por expectativas de recortes en la tasa de política monetaria, lo que favoreció la inversión en acciones, especialmente en sectores cíclicos. Además, la posibilidad de un acuerdo para el fin del conflicto en Ucrania y un eventual aumento en el gasto en defensa beneficiaron a industrias específicas.

En febrero, la serie B del fondo registró una rentabilidad en dólares de -2,15%, acumulando un incremento de 1,01% en lo que va del año. Por su parte, el iShares MSCI ACWI ETF cayó un 0,30% en el mes, alcanzando un crecimiento anual de 2,83%. En términos de rentabilidad en pesos, la serie B mostró un rendimiento de -5,14% en febrero, acumulando -3,28% en el año.

El presente informe no constituye una oferta de inversión o de suscripción de valores. El presente informe contiene únicamente información relativa a la rentabilidad pasada del fondo de inversión, sin que ello garantice la rentabilidad futura del mismo.