



QUEST

Administradora General
de Fondos S.A.

MEMORIA ANUAL 2025

TABLA DE CONTENIDO

CARTA DEL GERENTE GENERAL	3
2. PERFIL DE LA ENTIDAD	7
2.1. MISIÓN, VISIÓN, PROPÓSITO Y VALORES	7
2.2. INFORMACIÓN HISTÓRICA	9
2.2.1. IDENTIFICACIÓN BÁSICA	10
2.3. PROPIEDAD	11
2.3.1. SITUACIÓN DE CONTROL	11
2.3.2. CAMBIOS IMPORTANTES EN LA PROPIEDAD O CONTROL.....	11
2.3.3. IDENTIFICACIÓN DE SOCIOS O ACCIONISTAS MAYORITARIOS	12
2.3.4. ACCIONES, SUS CARACTERÍSTICAS Y DERECHOS.	13
2.3.5. OTROS VALORES	13
3. GOBIERNO CORPORATIVO	14
3.1. MARCO DE GOBERNANZA	14
3.2. DIRECTORIO	17
3.3. COMITÉS DE DIRECTORIO	22
3.4. EJECUTIVOS PRINCIPALES.....	22
3.5. ADHERENCIA A CÓDIGOS NACIONALES SOBRE GOBIERNO CORPORATIVO	22
3.6. GESTIÓN DE RIESGOS	22
3.7. RELACIÓN CON LOS GRUPOS DE INTERÉS Y EL PÚBLICO EN GENERAL	26
4. ESTRATEGIA.....	26
4.1. HORIZONTES DE TIEMPO.....	26
4.2. OBJETIVOS ESTRATÉGICOS	26
4.3. PLAN DE INVERSIÓN	26
5. PERSONAS	27
5.1. DOTACIÓN DE PERSONAL.....	27
5.1.1. NÚMERO DE PERSONAS POR SEXO	27
5.1.2. NÚMERO DE PERSONAS POR NACIONALIDAD	27
5.1.3. NÚMERO DE PERSONAS POR RANGO DE EDAD	27
5.1.4. ANTIGÜEDAD LABORAL	28
5.1.5. NÚMERO DE PERSONAS CON DISCAPACIDAD	28
5.2. FORMALIDAD LABORAL	28
5.3. ADAPTABILIDAD LABORAL	28
5.4. EQUIDAD SALARIAL POR SEXO	29
5.4.1. POLÍTICA DE EQUIDAD.....	29
5.4.2. BRECHA SALARIAL.....	29
5.5. ACOSO LABORAL, SEXUAL Y VIOLENCIA EN EL TRABAJO	30

5.6. SEGURIDAD LABORAL	30
5.7. PERMISO POSTNATAL	31
5.8. CAPACITACIÓN Y BENEFICIOS.....	31
5.9. POLÍTICA DE SUBCONTRATACIÓN.....	32
6. MODELO DE NEGOCIOS	33
6.1. SECTOR INDUSTRIAL	33
6.2. NEGOCIOS	34
6.3. GRUPOS DE INTERÉS	38
6.4. PROPIEDADES E INSTALACIONES	38
6.5. SUBSIDIARIAS, ASOCIADAS E INVERSIONES EN OTRAS SOCIEDADES	38
6.5.1. SUBSIDIARIAS Y ASOCIADAS	38
6.5.2. INVERSIÓN EN OTRAS SOCIEDADES	38
7. GESTIÓN DE PROVEEDORES	39
7.1. PAGO A PROVEEDORES.....	39
7.2. EVALUACIÓN DE PROVEEDORES.....	39
8. CUMPLIMIENTO LEGAL Y NORMATIVO.....	40
8.1. EN RELACIÓN CON CLIENTES	40
8.2. EN RELACIÓN CON SUS TRABAJADORES	40
8.3. MEDIOAMBIENTAL	40
8.4. LIBRE COMPETENCIA.....	41
8.5. OTROS.....	41
9. SOSTENIBILIDAD	42
9.1. MÉTRICAS.....	42
9.2. VERIFICACIÓN INDEPENDIENTE	43
10. HECHOS RELEVANTES O ESENCIALES	44
11. COMENTARIOS DEL DIRECTORIO	45
12. INFORMES FINANCIEROS	46

CARTA DEL GERENTE GENERAL

Estimados Accionistas,

Es un honor dirigirme a ustedes para presentarles la Memoria Anual y los Estados Financieros de Quest Administradora General de Fondos S.A. correspondientes al ejercicio terminado el 31 de diciembre de 2025, período en que Quest Administradora General de Fondos S.A. alcanzó resultados financieros significativamente superiores a los del año anterior, consolidando nuestra trayectoria de crecimiento y reafirmando el compromiso con la excelencia en la administración de activos de nuestros clientes.

1. Resultados Financieros de la Administradora

El año 2025 fue el de mayor rentabilidad de Quest AGF en los últimos años. La utilidad neta del ejercicio alcanzó **M\$ 92.289**, lo que representa un crecimiento de **301%** respecto de los M\$ 23.007 obtenidos en 2024. Este resultado se explica principalmente por el crecimiento sostenido de los ingresos por administración de fondos, que llegaron a **M\$ 2.579.353**, un aumento de 7,4% respecto al año anterior.

El patrimonio de la Administradora creció un 9,7%, manteniéndose por sobre el mínimo regulatorio de UF 10.000 exigido por la Ley N°20.712, con un patrimonio depurado de **UF 15.810,78** al cierre del ejercicio.

2. Contexto de Mercado 2025

El año 2025 estuvo marcado globalmente por la figura de Donald Trump, cuya administración generó una elevada incertidumbre inicial con la imposición de aranceles sin precedentes a la mayoría de los países del mundo durante el mes de abril. Si bien este evento provocó una corrección significativa en los mercados, los siguientes ocho meses exhibieron fuertes alzas, a medida que la Casa Blanca alcanzó acuerdos comerciales menos exigentes con sus principales socios.

A pesar del impacto arancelario, la inflación continuó su tendencia bajista en Estados Unidos, bajando desde 2,9% hasta 2,7%, mientras que la Reserva Federal recortó su tasa en tres oportunidades, cerrando el año en 3,50%-3,75%. La inteligencia artificial tuvo un rol central, impulsando importantes inversiones del sector tecnológico ante expectativas de mayores ganancias de productividad. En materias primas destacaron el fuerte desempeño del cobre, la significativa valorización del oro y la recuperación del litio.

En Chile, el año fue particularmente positivo. La aprobación de la reforma de pensiones anticipó una mayor profundidad del mercado de capitales. Las elecciones presidenciales marcaron un giro hacia la derecha con la elección de José Antonio Kast, generando expectativas pro-mercado y pro-inversión. La inflación cerró en 3,5%, el Banco Central realizó dos recortes de tasas (25 bps cada uno) llevando la TPM a 4,50%, y el IPSA registró su mayor rentabilidad en los últimos 32 años, con un avance de **56,2%** en el año.

3. Desempeño de los Fondos de Inversión

Al 31 de diciembre de 2025, Quest AGF administra **13 fondos de inversión públicos**, abarcando estrategias de renta variable local e internacional, renta fija global, inversión de impacto e inversiones inmobiliarias. A continuación, presentamos los resultados destacados de cuatro de nuestros principales fondos:

3.1 Quest Acciones Chile Fondo de Inversión

Este fondo de retorno total, enfocado en renta variable chilena con filosofía de inversión fundamental de largo plazo, cerró el año 2025 con una **rentabilidad anual de 57,82%**, superando al IPSA (56,21%) en 1,6 puntos porcentuales. A lo largo del año destacaron las posiciones en Itaú, ILC y BCI, las cuales contribuyeron positivamente al desempeño del fondo.

Desde el inicio de la estrategia en junio de 2009, el fondo ha generado un retorno total acumulado de **804,4%**, equivalente a un retorno anual compuesto del 13,8%, versus el 7,4% anual del IPSA en el mismo período (239,1% acumulado). Con **1.160 aportantes** y un patrimonio de **CLP 70.007 millones**, el fondo continúa siendo el de mayor envergadura de la Administradora.

De cara a 2026, el equipo de inversiones mantiene una visión constructiva sobre el mercado local, sustentada en valoraciones aún atractivas en varias empresas del IPSA respecto a sus valores estimados, un entorno esperado de mayor crecimiento e inversión, menor presión tributaria, tasas de interés a la baja, mayor estabilidad política y mejores términos de intercambio para los principales commodities exportados por Chile.

3.2 Quest Renta Global Fondo de Inversión

El fondo de renta fija internacional, que invierte en bonos de mercados emergentes y desarrollados denominados en dólares, cerró el año con una **rentabilidad anual de 11,07% en USD (Serie I)**, superando al Bloomberg Global Aggregate Corporate Index (7,08%), al Bloomberg Global High Yield Index (10,02%) y al J.P. Morgan EMBI Global Diversified Index (14,30%), consolidándose como una de las alternativas más competitivas dentro de su clase de activo.

El patrimonio del fondo alcanzó **CLP 64.162 millones** al cierre del ejercicio. Desde el inicio del fondo en enero de 2016, la Serie I acumula un retorno de **92,21%** en USD, equivalente a 6,77% anual compuesto. Los bonos emergentes tuvieron un excelente año apoyados por las reducciones de tasas y el menor premio por riesgo, con fundamentos macro notablemente mejorados en países como Turquía, Argentina y Nigeria.

3.3 Quest Global Value Fondo de Inversión

Este fondo de acciones globales bajo la filosofía **Value Investing** cerró 2025 con una **rentabilidad anual de 24,69% en USD**, superando a su benchmark ACWI (22,41%). El mejor desempeño relativo se explicó principalmente por una acertada selección de acciones. Las posiciones de mayor contribución al retorno anual fueron Micron (+240,24%), Atalaya Mining (+158,71%), Stoneco (+85,57%), Alphabet (+66%) y NU Holdings (+61,58%), las cuales en conjunto aportaron 12,05 puntos porcentuales al retorno total del fondo.

El patrimonio del fondo alcanzó USD 5.254 miles al cierre del año, con un valor cuota Serie A de **USD 1,449**. Desde su inicio en agosto de 2021, el fondo acumula un retorno positivo superando consistentemente a su índice de referencia en horizontes de mediano plazo.

3.4 Quest Inversión de Impacto Fondo de Inversión

El fondo de inversión de impacto cerró el año 2025 con una **rentabilidad nominal de 8,69%**, mostrando competitividad dentro de su clase de activo. El patrimonio del fondo creció un **17,35%** durante el año, alcanzando **CLP 9.293 millones**, con una cartera de 38 operaciones vigentes y 33 empresas financiadas. La cartera mantiene una tasa nominal promedio de 12,59% y un plazo promedio de 19,5 meses, con el 55,6% de la cartera respaldada por garantías reales.

El fondo cumplió más de seis años de trayectoria, validando que la inversión de impacto puede ser compatible con los mandatos de inversionistas institucionales. A comienzos de 2025 se incorporó una nueva compañía de seguros como aportante, reconociendo que el desarrollo del país en ámbitos como vivienda social, salud, educación y adaptación climática es plenamente compatible con sus objetivos de inversión.

La cartera 2025 se diversificó en tres sectores principales: Desarrollo e Inclusión Social (40%), Educación y Cultura (33%) y Medio Ambiente (27%). Entre las organizaciones financiadas durante el año se encuentran Fundación Coanil, Corporación Lihúén, Ciudad Luz SpA y ONG Pather Nostrum, totalizando más de **CLP 3.600 millones en nuevas colocaciones**

4. Visión Estratégica y Perspectivas

En Quest tenemos una visión optimista sobre el futuro de Chile y de nuestra empresa. El país se encuentra en un momento de transición hacia políticas pro-mercado y pro-inversión, lo que debería traducirse en mayor dinamismo económico, mejor clima para los negocios y, en definitiva, en mejores condiciones para que nuestros fondos continúen generando valor para sus aportantes.

El alto precio del cobre, el dinamismo del sector tecnológico global y el avance de la inteligencia artificial como megatendencia de largo plazo configuran un entorno favorable para nuestras estrategias de renta variable internacional.

Seguimos explorando oportunidades de crecimiento donde nuestros valores corporativos — excelencia, compromiso con nuestros clientes, trabajo en equipo y cumplimiento— guían cada decisión que tomamos. Estamos comprometidos con continuar mejorando nuestros productos y el servicio que entregamos.

5. Gobierno Corporativo y Auditoría

Los presentes estados financieros fueron aprobados en Sesión de Directorio el 23 de marzo de 2026 y preparados de conformidad con las Normas Internacionales de Información Financiera (NIIF/IFRS). La auditoría externa fue realizada por **Deloitte Auditores y Consultores Limitada**, firma que emitió una **opinión sin modificaciones** con fecha 26 de marzo de 2026.

Al 31 de diciembre de 2025 la Administradora no registra sanciones por parte de la Comisión para el Mercado Financiero (CMF) ni de ningún otro organismo fiscalizador, y no se encuentra involucrada en juicios o litigios de ningún tipo.

Agradecemos profundamente la confianza que cada uno de ustedes ha depositado en Quest a lo largo de estos años. Somos conscientes de que muchos nos han acompañado por más de una década, y esa lealtad es el mejor reconocimiento al trabajo de nuestro equipo. Seguiremos esforzándonos al máximo para hacer las cosas bien y entregarles los mejores resultados posibles.

Atentamente,



Gustavo Avaria Decombe
Gerente General
Quest Administradora General de Fondos S.A.

2. PERFIL DE LA ENTIDAD

2.1. MISIÓN, VISIÓN, PROPÓSITO Y VALORES

MISIÓN

“Ofrecer productos y servicios financieros de alto nivel a personas, empresas e instituciones, con una asesoría profesional y cercana, a través de fondos de inversión bien estructurados, con retornos atractivos y riesgos controlados”

VISIÓN

“Ser una empresa líder en el sector financiero, entregando a nuestros clientes productos del más alto nivel y servicio de excelencia, que les permita descansar sus decisiones de inversión a través de nuestra empresa”

PROPÓSITO

En Quest, cada inversión es una travesía hacia un destino seguro. Desafiamos los límites y aprendemos en cada desvío, acompañando a quienes confían en nosotros, entregando liderazgo y experiencia, encontrando oportunidades únicas y creando valor con perseverancia.

Somos un equipo unido, apasionado y dedicado, que busca siempre mejorar en esta aventura compartida. Nos importan las personas y sus anhelos, por eso entregamos confianza y apoyo en cada sendero.

En cada paso, dejamos nuestra huella, impulsando a otros a alcanzar sus metas con fuerza y sin tregua. En Quest, creemos en lo que hacemos, en invertir en las personas y acompañarlas para que cumplan sus sueños.

VALORES

Nos regimos por los siguientes valores corporativos:



Excelencia



Compromiso



Trabajo en Equipo



Cultura de Compliance

Excelencia

No se trata de hacer las cosas; se trata hacerlas bien e intentar hacerlas cada vez mejor. Es un proceso de aprendizaje continuo, de resiliencia, de superar las barreras individuales y de equipo, para lograr entregar los mejores productos y servicios al Mercado.

Compromiso

“Es lo que transforma una promesa en realidad”. Compromiso es cumplir con lo prometido, aún ante circunstancias adversas. El compromiso abarca múltiples dimensiones; compromiso con el cliente, ofreciendo los mejores productos financieros y asesorías; compromiso personal de entregar el total de nuestras capacidades; compromiso con el desarrollo sustentable; compromiso al cumplimiento de la normativa aplicable al negocio.

Trabajo en Equipo

Es la habilidad para trabajar juntos hacia una visión común; de dirigir logros individuales hacia objetivos organizacionales. Cada uno de los colaboradores Quest posee habilidades y características únicas, pero solo se llega al objetivo uniendo todas esas cualidades y trabajar como una orquesta.

Cultura de Compliance

Cumplir con todas las regulaciones externas e internas, nacionales e internacionales, evitando sanciones que afecten el patrimonio de la organización y que tengan impactos reputacionales que alejen a Quest de sus objetivos trazados. Este valor no solo recae en un área en particular o en la Alta Dirección, es algo que todos los colaboradores, transversalmente, deben tener en consideración al momento de desempeñar sus labores.

Desde 2023, Quest Capital participa por el Reconocimiento al Compromiso con la Integridad de la Fundación Generación Empresarial. El galardón distingue a aquellas empresas que han desempeñado un trabajo sistemático, concreto y evaluable sobre sus culturas de integridad y mejores prácticas, comprometiéndose en elevar sus propios estándares éticos. Importante a destacar que el Holding está sumamente comprometido con sus valores éticos y la integridad empresarial.

2.2. INFORMACIÓN HISTÓRICA

Quest AGF pertenece al holding Quest Capital, es una empresa de inversiones con más de 20 años de experiencia, que ofrece productos y servicios financieros, a través de sus áreas de Asset Management, Wealth Management y Finanzas Corporativas.

Quest Capital nace en el año 2017, cuando se unen los actuales socios provenientes de tres empresas del mercado financiero, todos ellos especialistas en distintas áreas, tales como, la estructuración y administración de fondos de inversión, la asesoría de inversión a clientes de alto patrimonio y las finanzas corporativas.



La sociedad Quest AGF S.A. fue constituida por escritura pública de fecha 22 de octubre de 2014, otorgada en la Notaría de Santiago de don Andrés Rubio Flores; un extracto de la sociedad fue inscrito a fojas 4.148 N°3.193 del Registro de Comercio de Santiago correspondiente al año 2007 y fue publicado en el Diario Oficial N°38.685 de fecha 9 de febrero del mismo año.

En Junta Extraordinaria de Accionistas celebrada con fecha 24 de abril de 2007, cuya acta se redujo a escritura pública con fecha 25 de julio de 2007 en la Notaría de Santiago de doña Antonieta Mendoza Escalas, bajo el repertorio No 7054/2007, se modificó la razón social de la Administradora. El extracto correspondiente quedó inscrito a fojas 35416 N°25333 del Registro de Comercio del año 2007 del Conservador de Bienes Raíces de Santiago y publicado en el Diario Oficial N°38.854 de fecha 3 de septiembre de 2007.

En Junta Extraordinaria de Accionistas reducida a escritura pública con fecha 22 de octubre de 2014 en la Notaría de Santiago de don Andrés Rubio Flores, complementada en Junta Extraordinaria de Accionistas reducida a escritura pública el día 6 de enero de 2015 en la misma Notaría, se acordó la transformación de la sociedad en una sociedad anónima especial denominada CHG Administradora General de Fondos S.A., que por Resolución Exenta N°034 de fecha 13 de febrero de 2015 de la Superintendencia de Valores y Seguros (hoy la "Comisión para el Mercado Financiero"), se autorizó la existencia y se aprobaron los estatutos de la sociedad anónima especial.

En Junta Extraordinaria de Accionistas reducida a escritura pública con fecha 4 de diciembre de 2017 en la Notaría de Santiago de don Ricardo San Martín, se acordó la modificación de la razón social de la sociedad "CHG Administradora General de Fondos S.A.", pasando a llamarse QUEST Administradora General de Fondos S.A.

Actualmente Quest AGF S.A. administra diversos fondos de inversión públicos, con buenos desempeños tanto en el mercado local como en el internacional. Además, durante el año 2025, creó el fondo de inversión privado, llamado Quest Créditos Sociales.

Estamos orgullosos de contar con el fondo Quest Inversión de Impacto, primer fondo de inversión pública de impacto social en Chile, a través de él se promueve el desarrollo de empresas e instituciones que impactan de manera positiva en lo económico, social y cultural, sin sacrificar rentabilidad.

Creemos en el valor de una empresa solvente, bien gestionada y con perspectivas de beneficios estables, creemos en el compromiso con sus Stakeholders y gobernanza, también deben tenerse en cuenta al decidir invertir en una empresa. Este fondo refleja los valores, ética y transparencia que Quest busca en todos sus productos y servicios ofrecidos a nuestros clientes institucionales, Family Offices, fundaciones y personas.

2.2.1. IDENTIFICACIÓN BÁSICA

Razón social

Quest Administradora General de Fondos S.A.

Tipo de entidad

Administradora General de Fondos; Sociedad Anónima Especial.

RUT

76.798.260-7

Domicilio legal

Av. Las Condes 11700, Torre A, Piso 10, Vitacura, Santiago, Chile.

Teléfono

(56 2) 2599 9000

Correo electrónico

agf@questcapital.cl

Sitio web

www.questcapital.cl

Inscripción

Quest Administradora General de Fondos S.A. se encuentra inscrita en el Registro de Valores de la Comisión para el Mercado Financiero (ex Superintendencia de Valores y Seguros) con la Resolución exenta N°034.

2.3. PROPIEDAD

2.3.1. SITUACIÓN DE CONTROL

Al 31 de diciembre de 2025, la propiedad de Quest Administradora General de Fondos S.A. está conformada por los accionistas:

RUT	ACCIONISTA	Nº DE ACCIONES	% PROPIEDAD
76.685.969-0	Quest SpA	2	0,5%
76.412.005-1	Quest Capital SpA	402	99,5%
Total de acciones suscritas y pagadas		404	100%

El control de la Administradora recae en la sociedad Quest SpA, la cual posee indirectamente un 99,5% de la propiedad y un 0,5% de propiedad de manera directa. Según concepto de presunción del artículo 98 de la Ley N°18.045, los miembros que componen Quest SpA poseen un acuerdo de actuación conjunta.

A continuación, se detallan las personas naturales que componen la sociedad Quest SpA.

RUT	BENEFICIARIO FINAL QUEST AGF	% PROPIEDAD	INDIRECTO
15.312.688-7	Gutenberg Patricio Martínez Alvear	11.41%	Indirecto
10.334.846-3	Rodrigo Arrigorriaga Eskenazi	10.06%	Indirecto
14.123.378-5	Alicia Josefina Cruzat Valdés	9.76%	Indirecto
12.918.010-2	Gonzalo Iván Trejos Navarro	9.10%	Indirecto
13.882.507-8	Alejandro Valenzuela Diez	6.13%	Indirecto
15.636.623-4	Josefina García Matte	6.13%	Indirecto
9.907.742-5	Gerardo Eugenio Álamos Swinburn	5.83%	Indirecto
13.433.438-K	Luz María Zañartu De La Cuadra	5.83%	Indirecto
13.882.727-5	Arturo Gana Barros	4.18%	Indirecto
15.643.096-K	Laura Marlene Ramírez Cortes-Monroy	2.27%	Indirecto
15.312.606-2	Magdalena Alessandri Cruzat	0.10%	Indirecto
	Otros minoritarios	29.20%	Indirecto

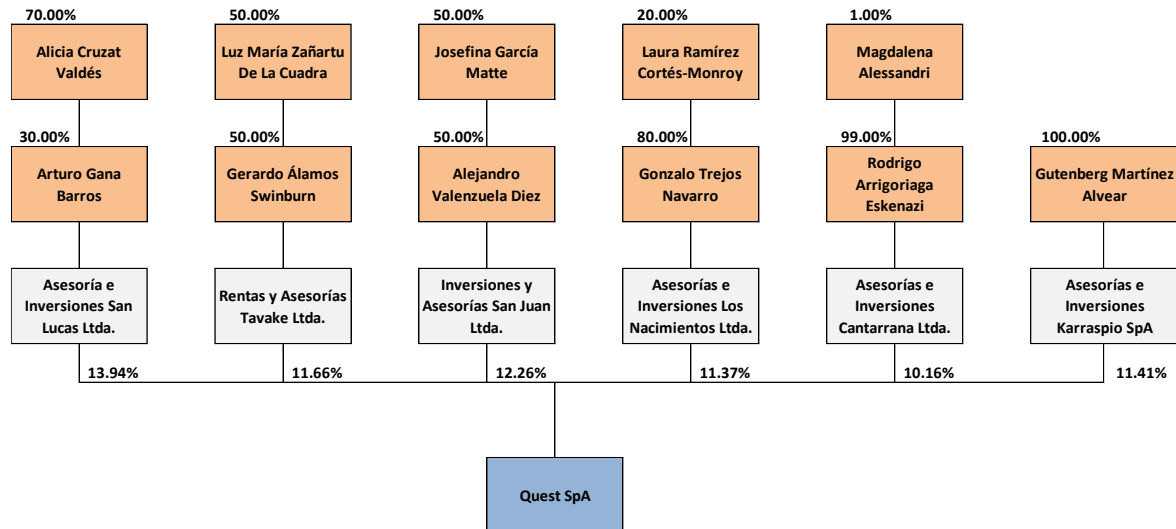
2.3.2. CAMBIOS IMPORTANTES EN LA PROPIEDAD O CONTROL

No existen cambios importantes en la propiedad.

2.3.3. IDENTIFICACIÓN DE SOCIOS O ACCIONISTAS MAYORITARIOS

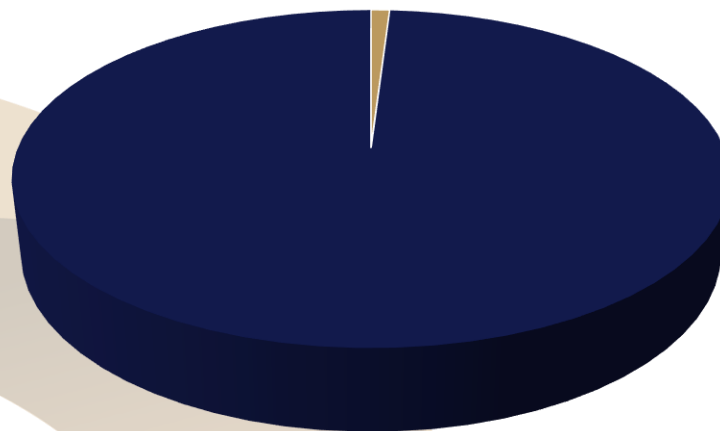
Al 31 de diciembre de 2025, no se encuentran personas naturales o jurídicas, distintas del controlador, que posean, directa o indirectamente, un 10% del control de la Administradora.

A continuación, se expone la malla completa de Quest SpA, controladora de Quest Administradora General de Fondos S.A.



A continuación, se presenta un gráfico con la participación porcentual de los accionistas de la Administradora. Dentro de los accionistas no se presentan ADRs u otros certificados emitidos en el extranjero, Fondos de Pensiones, otros Fondos u otros accionistas distintos de los ya mencionados anteriormente.

PARTICIPACIÓN DE ACCIONISTAS



■ Quest SpA ■ Quest Capital

2.3.4. ACCIONES, SUS CARACTERÍSTICAS Y DERECHOS.

Las acciones no son cotizadas en las Bolsas de Valores inscritas del país y no existen series de acciones. El número de accionistas, al término del ejercicio 2025, corresponden a los mencionados anteriormente en el punto 2.3.1.

De acuerdo con el Artículo N°79 de la Ley N°18.046, las Sociedades Anónimas deben distribuir anualmente como dividendo a sus accionistas, a lo menos el 30% de las ganancias líquidas del ejercicio, en virtud de la obligación legal y la política de dividendos establecida en los estatutos que se encuentra sujeta la Sociedad, excepto cuando corresponda absorber pérdidas acumuladas provenientes de períodos anteriores.

DIVIDENDO PAGADO AL 31 DE DICIEMBRE DE 2025			
Accionista	Dividendo	% sobre utilidad del ejercicio	% sobre utilidad acumulada
Quest Capital	16.080.000	69,89%	10,68%
Quest SpA	80.000	0,35%	0,05%

2.3.5. OTROS VALORES

No existen valores distintos de los ya mencionados.

3. GOBIERNO CORPORATIVO

3.1. MARCO DE GOBERNANZA

Nuestro Gobierno Corporativo son un conjunto de instancias desarrolladas en el proceso de toma de decisiones de la Administradora, las cuales promueven la creación de valor en la gestión empresarial, todo bajo un marco ético, transparencia y de cumplimiento normativo, promoviendo el respeto de todos los grupos de interés de Quest AGF S.A.

Nuestro Gobierno Corporativo se compone de instancias de Dirección y Administración, la primera, es integrada por la Junta de Accionistas quienes elaboran y traducen la voluntad social de todos los accionistas, y la segunda, es encabezada por un Directorio, como órgano de administración superior, el cual actúa en función de los derechos de accionistas y de la Administradora. Inmediatamente después se identifica al Gerente General quien gestiona la ejecución de las operaciones de la Administradora, comprendidas dentro del objeto social, y es, además, el representante legal de la misma. Completan la estructura la Alta Administración quienes están a cargo de las distintas áreas al interior de la Organización, quienes bajan los objetivos del Directorio a objetivos específicos, de acuerdo con los lineamientos del Gerente General.

Tanto el Directorio como el Gerente General, se encuentran constantemente monitoreando la marcha de la Sociedad en los directorios mensuales.

Para garantizar un buen funcionamiento del Gobierno Corporativo, existen Políticas y Procedimientos formalizados, los cuales son representaciones escritas de los lineamientos generales, mientras que el monitoreo al cumplimiento de la normativa interna recae en el Área de Cumplimiento y Control Interno Corporativo del Grupo Quest. Asimismo, existen instancias de autoevaluación mediante reuniones de trabajo no formalizadas, dada la estructura matricial del holding, en la cual se evalúa el desempeño del Gobierno Corporativo completo. Tanto el Directorio como el Gerente General, tienen la responsabilidad de abordar los distintos intereses que puedan tener los principales grupos de interés de la Administradora, a través de las Juntas de Accionistas, Sesiones de Directorio y Comités.

La Administradora ha adoptado dentro de sus negocios, un enfoque orientado a la sostenibilidad, lo cual se ha plasmado en la creación del Fondo Quest Inversión de Impacto, primer fondo público de Inversiones de Impacto en Chile. El fondo invierte en instrumentos y títulos de deuda privada en empresas que, con sus negocios generen un impacto positivo hacia la sociedad y/o el medio ambiente. La Administradora, además, posee un Comité interno de Sustentabilidad, en el cual se revisan ciertas iniciativas y posibles aplicaciones dentro de la Administradora.

Junto a estas instancias, Quest AGF es miembro del Comité de Sustentabilidad de la Asociación Chilena de Administradoras de Fondos de Inversión (ACAFI); como también a nivel corporativo Quest Capital es Socio Impacta de GSG Nab Chile (Global Steering Group), organización con sede en Inglaterra, dedicada al desarrollo y promoción de las inversiones de impacto; y, a nivel corporativo Quest Capital es Socio de la Unión Social de Empresarios Cristianos (USEC), la que promueve el respeto por la dignidad de las personas, poniéndolas en el centro de las decisiones empresariales; y, Socio del Instituto Chileno de Administración Racional de Empresas (ICARE), corporación privada sin fines de lucro que proporciona información relevante sobre el medio

nacional e internacional, facilitando la comprensión y oportuna evaluación de las fuerzas que mueven los mercados.



Para la detección y gestión de posibles conflictos de interés, la Administradora desarrolló un Manual de Tratamiento y Resolución de Conflictos de Interés, en el cual se indican los posibles conflictos que pueden suscitarse al interior de Quest AGF y las formas de resolución; siempre canalizando la decisión final en el Directorio, el cual deberá anteponer siempre el interés de los clientes, por sobre los de la Administradora. Este Manual complementa la propia Política de Gobierno Corporativo y el Código de Ética y Conducta, los cuales dirigen los comportamientos de los colaboradores a evitar potenciales conflictos de interés.

Junto a los conflictos de interés, la Administradora cuenta con un Manual de Prevención de Lavado de Activos, Financiamiento del Terrorismo y Proliferación de Armas de Destrucción Masiva, en línea con las directrices establecidas por la Unidad de Análisis Financiero (UAF), de acuerdo con su Ley Orgánica N°19.913.

En complemento de los manuales anteriores, Quest AGF posee un Modelo de Prevención de Delitos (MPD) de acuerdo con lo establecido en la Ley N°20.393, que establece la Responsabilidad Penal para las Personas Jurídicas; la cual queda contemplada dentro de la Ley N° 21.595 promulgada en agosto de 2023, que categoriza todos los delitos contemplados en distintos textos normativos y les da un carácter de delito económico.

En base al MPD es que se han definido actividades, las cuales tienen como finalidad evitar la comisión de delitos como el lavado de activos, financiamiento del terrorismo, como también el cohecho, soborno, corrupción y todos aquellos delitos contemplados en la nueva Ley que afecten la libre competencia y competencia leal.

Para Quest una parte fundamental es abordar los intereses de sus grupos de interés, quienes son personas o grupos de personas que tienen impacto en las actividades o servicios entregados por la Administradora. En efecto, los grupos identificados son, por ejemplo, los accionistas, los proveedores, los reguladores, los auditores externos, entre otros.

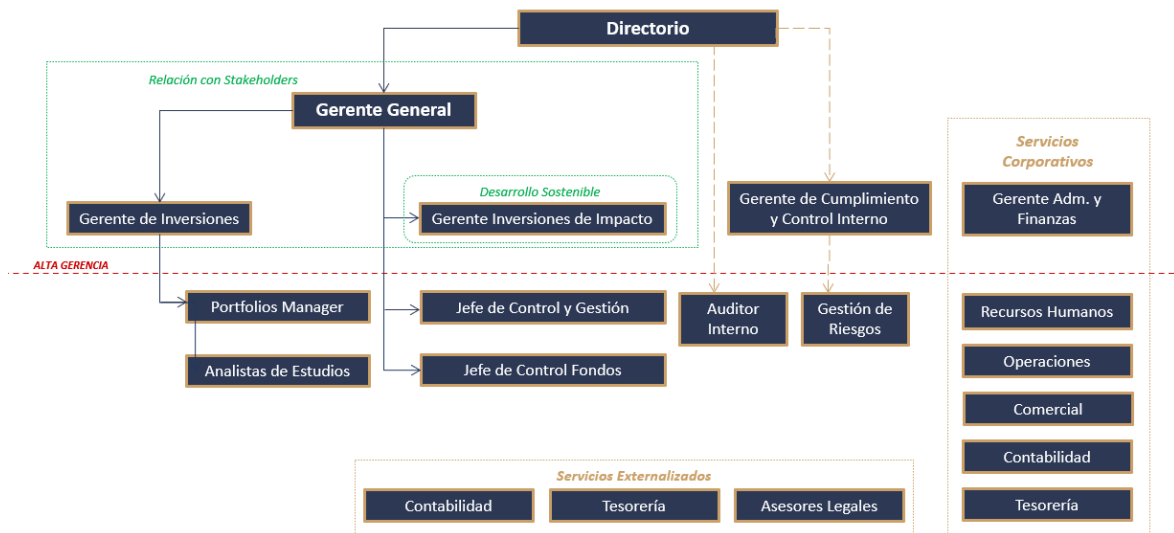
Quest ha destinado recursos para la innovación y desarrollo de herramientas informáticas y Operacionales, como, por ejemplo, la implementación de Fortinet en su operatividad diaria. La incorporación de nuevas herramientas se evalúa en el Comité de Operaciones, TI y Ciberseguridad Corporativo, considerando los tiempos, recursos existentes y tamaño de la organización dentro de la industria.

Dentro de la Administradora, las barreras organizacionales, sociales o culturales se gestionan en base a la Política de Recursos Humanos, el Código de Ética y el Reglamento Interno de Orden, Higiene y Seguridad.

En un trabajo colaborativo, que parte desde el Directorio, hasta las distintas jefaturas de Quest AGF, se identifican los diversos tipos de capacidades, conocimientos y aptitudes que deben manejar los colaboradores de la Administradora, dependiendo de los cargos y trabajos que deban desempeñar en todos los niveles de la Sociedad.

Adicionalmente, la Política de Recursos Humanos indica cuales son los pasos del proceso de reclutamiento de un nuevo colaborador, dando énfasis en la idoneidad técnica de la persona para evaluar sus conocimientos y aptitudes para el cargo a disposición, preservando la capacidad en el cargo.

A continuación, se expone el organigrama de la Sociedad para el año 2025.



3.2. DIRECTORIO

Al 31 de diciembre de 2025, la administración está integrada por los siguientes directores, ratificados en los Hechos Esenciales del 30 de abril de 2025 y del 25 de junio de 2025.

Socio y Presidente del Directorio

Arturo Gana Barros 13.882.727-5
Ingeniero Civil Industrial, Pontificia Universidad Católica de Chile.
MBA, University of Chicago, Booth School of Business.
Última reelección abril de 2025.



Socio y Directora

Ximena Vial Lavín 15.379.827-3
Ingeniera Comercial, Universidad de Los Andes
Master of Science, Universidad de Los Andes
Última elección junio de 2025



Socio y Director

Gerardo Álamos Swinburn 9.907.742-5
Ingeniero Comercial, Pontificia Universidad Católica de Chile.
MBA, Universidad de Oxford.
Última reelección abril 2025.



Director Independiente

Pedro Pellegrini Ripamonti 7.017.242-9
Abogado, Pontificia Universidad Católica de Chile.
Master of Comparative Jurisprudence (L.L.M-C.J.), Facultad de Derecho, New York University.
MBA, Pontificia Universidad Católica de Chile.
Diplomado Gobierno Corporativo, Practising Law Institute (PLI), New York.
Diplomado Comité de Auditoría, Harvard Business School, Boston.
Diplomado Gobierno Corporativo, Harvard Business School, Boston.
Diplomado en Libre Competencia, Pontificia Universidad Católica de Chile.
Última reelección abril de 2025.



Director Independiente

Juan Enrique Vilajuana Rigau 6.817.159-8
Ingeniero Comercial, Universidad de Chile.
Diplomado Marketing, University of Maryland.
Última reelección abril de 2025.



Para el ejercicio 2025, cada director independiente recibió una remuneración por el desempeño de dicho cargo equivalente a 20 Unidades de Fomento (UF) mensuales. Misma remuneración fue la desembolsada por parte de la Administradora para el ejercicio anterior.

En cambio, los directores que a su vez son socios de la Administradora, reciben su remuneración de acuerdo con las labores desempeñadas dentro del Grupo Quest.

De acuerdo con la Política de Gobierno Corporativo de la Administradora, el Directorio podrá contratar asesores externos en materias específicas que estime necesarios para el adecuado ejercicio de su función, sin otro requisito que éstos cuenten con reconocido prestigio y experiencia profesional en el área cuya asesoría se solicita, como en materias contables, financieras, legales, entre otras.

Para el ejercicio 2025, la Administradora requirió los servicios de las siguientes entidades, las cuales se detallan a continuación:

- ▷ Para asuntos legales, la firma de abogados Honorato Delaveau; desembolsando la Administradora la cantidad de UF 247.
- ▷ Para la auditoría a los Estados Financieros 2025 de Quest AGF y sus fondos públicos, se contrató a la empresa Deloitte Auditores y Consultores Limitada; desembolsando la Administradora la cantidad de UF 314.

A continuación, se expone la matriz de conocimientos propios y experiencia de cada integrante del Directorio de Quest AGF S.A.:

DIRECTOR	FORMACIÓN PROFESIONAL	TEMAS DE EXPERIENCIA
<p>Arturo Gana Barros</p> 	<p>Ingeniero Civil Industrial, Pontificia Universidad Católica de Chile. MBA, The University of Chicago, Booth School of Business.</p>	<p>Estructuración, administración e inversión de Fondos Públicos y Privados. Estructuración de Carteras de Inversión. Desarrollo de proyectos inmobiliarios. Negocios de Private Equity. M&A.</p>
<p>Ximena Vial Lavín</p> 	<p>Ingeniero Comercial y Master of Science, Universidad de Los Andes.</p>	<p>Directora del capítulo chileno del Global Steering Group for Impact Investment (GSG Nab Chile). Área de sustentabilidad en el mundo empresarial y en el mundo de la filantropía.</p>
<p>Gerardo Álamos Swinburn</p> 	<p>Ingeniero Comercial, Pontificia Universidad Católica de Chile. MBA, Universidad de Oxford.</p>	<p>Finanzas corporativas. Banca de inversiones. Fusiones y adquisiciones. Financiamiento de proyectos y colocación de bonos. Mercado de capitales. Director de empresas.</p>
<p>Pedro Pellegrini Ripamonti</p> 	<p>Abogado, Pontificia Universidad Católica de Chile. Master of Comparative Jurisprudence (L.L.M-C.J.), Facultad de Derecho, New York University. MBA, Pontificia Universidad Católica de Chile.</p>	<p>Derecho Corporativo. Fusiones y adquisiciones. Estructuraciones corporativas, legales y financieras. Libre Competencia. Compliance. M&A.</p>
<p>Juan Enrique Vilajuana Rigau</p> 	<p>Ingeniero Comercial, Universidad de Chile.</p>	<p>Director de empresas financieras. Experiencia en Alta Gerencia en el sector bancario. Conocimiento en Mercado de Seguros.</p>

De acuerdo con la Política de Gobierno Corporativo, en la designación de un nuevo Director se realizará un proceso de inducción el cual abordará, entre otros, funcionamiento del Directorio, principales aspectos operacionales, financieros e institucionales de la Administradora, tales como sus riesgos, negocios, políticas y procedimientos, principales criterios contables y el marco jurídico aplicable a Quest AGF y su Directorio; sin el perjuicio de incorporar otros temas que se consideren relevantes para el desarrollo de las funciones del Director.

El Directorio mantiene presencia en el Comité de Compliance y Control Interno, mediante la participación de un Socio y Gerente General Corporativo del Grupo Quest de la entidad, quien también tiene el rol de Gerente General de la Administradora. En esta instancia de periodicidad mensual, se revisa el desarrollo en temas de cumplimiento normativo, riesgos y control interno al interior de la Administradora. El Comité es presidido por el Gerente de Cumplimiento y Control Interno, quien posee la función del Oficial de Cumplimiento y Control Interno en Quest y depende directamente del Directorio. Además, el Directorio mantiene reuniones con equipos de auditoría externa en la periodicidad que ambas partes consideren necesario.

Durante el ejercicio, se impartieron instancias de capacitación a todo el Directorio en materias de finanzas sostenibles, incluyendo los nuevos estándares internacionales y los distintos enfoques de inversión responsable. Para un estudio más profundo en estas temáticas, la organización cuenta con un Comité de Sustentabilidad Corporativo, integrado por el Gerente General de Quest AGF y el Gerente de Cumplimiento y Control Interno —ambos miembros permanentes de las sesiones de Directorio— quienes transmiten estos contenidos para su discusión en pleno. Complementan este Comité la Gerente de Administración y Finanzas Corporativo, la Gerente de Inversiones de Impacto de la Administradora y el Gerente General Corporativo de Quest Capital, asegurando una visión transversal y estratégica en la incorporación de la sostenibilidad en la gestión.

La Administradora no cuenta con instalaciones u oficinas adicionales a la ubicada en Avenida Las Condes 11.700 Torre A Piso 10 en la Comuna de Vitacura, Santiago de Chile. Los directores de Quest AGF visitan la oficina cada vez que sesionan o cuando lo estimen conveniente.

Los miembros del Directorio son ratificados anualmente por la Junta Ordinaria de Accionistas, instancia en la cual se evalúa el desempeño individual de cada miembro del Directorio en base a elementos como la asistencia a sesiones de Directorio y participación en las mismas, opiniones e ideas respecto a la gestión de la Administradora y propuestas de mejora, aporte en la toma de decisiones, junto con las necesidades actuales del negocio. Adicionalmente, los directores de Quest AGF se encuentran acreditados sobre conocimiento del Mercado de Valores ante la Corporación del Mercado de Valores, CMV.

El Directorio de Quest AGF sesiona con una periodicidad mínima mensual y extraordinariamente cada vez que las necesidades de la Administradora lo requieran, sin un tiempo de duración definido por sesión. Complementariamente, los miembros del Directorio acuerdan a inicio de cada año, las fechas de las sesiones de Directorio, las cuales quedan en Acta de principio de año. Las sesiones son realizadas de manera presencial en las oficinas de Quest AGF, pero siempre con la posibilidad de extender invitaciones para asistir mediante la plataforma de videoconferencia “Google Meet” o “Zoom”, para aquellos directores que se vean impedidos para asistir presencialmente, pero quieran participar de igual forma de la sesión. La

participación remota no condicionará el derecho a voz y voto por el hecho de encontrarse conectado por videoconferencia.

En caso de contingencia o crisis, la Administradora cuenta con un plan de continuidad operacional formalizado en un Manual de Continuidad Operacional.

Los miembros del Directorio tendrán acceso a la plataforma de almacenamiento de nube "Google Drive" donde podrán revisar las actas y documentación necesaria para cada sesión, minutas o documentos que sinteticen las materias que tratarán cada sesión, borradores de las actas. Además, la Administradora cuenta con un sistema de firma digital que notifica a los Directores en cuanto sea requerida la firma del acta de cada sesión.

Los Directores, al igual que otros colaboradores de Quest AGF, tendrán acceso al Canal de Denuncias, pudiendo realizar las denuncias de manera totalmente anónima, garantizando al denunciante poder dar seguimiento al caso, incluso cuando se haya denunciado anónimamente. Todas las denuncias se canalizan por medio del Oficial de Cumplimiento y posteriormente, en el Comité de Cumplimiento, Riesgos y Control Interno de ser considerado necesario.

Respecto a la composición del Directorio, se detalla:

	Directores Titulares	Directores Suplentes	Chilenos	Extranjeros
Hombres	4	-	4	-
Mujeres	1	-	1	-

	EDAD					
	Inferior a 30 años	Entre 31 y 40 años	Entre 41 y 50 años	Entre 51 y 60 años	Entre 61 y 70 años	Superior a 70 años
Hombres	-	-	1	2	1	-
Mujeres	-	-	1	-	-	-

	ANTIGÜEDAD EN LA ORGANIZACIÓN				
	Menos de 3 años	Entre 3 y 6 años	Entre 6 y 9 años	Entre 9 y 12 años	Superior a 12 años
Hombres	-	-	-	4	-
Mujeres	-	1	-	-	-

	SITUACIÓN DE DISCAPACIDAD	
	Hombres	Mujeres
Directores Titulares	-	-
Directores Suplentes	-	-

No existen diferencias entre las remuneraciones que perciben los miembros del Directorio de la Administradora.

3.3. COMITÉS DE DIRECTORIO

Los directores tienen libre acceso a cualquier Comité establecido por la Administradora, a su vez, pueden solicitar información ilimitada de algún asunto de interés. La participación de los directores en los Comités, se encuentra establecido en nuestra Política de Gobierno Corporativo.

3.4. EJECUTIVOS PRINCIPALES

Gerente General

Gustavo Avaria Decombe 10.390.153-7
Ingeniero Comercial, Pontificia Universidad Católica de Chile
MBA, Pontificia Universidad Católica de Chile
Asume en junio 2016



Gerente de Inversiones

Gutenberg Martínez Alvear 15.312.688-7
Ingeniero Civil Industrial, Pontificia Universidad Católica de Chile
Magister en Finanzas, Universidad de Chile
Asume en mayo 2017



3.5. ADHERENCIA A CÓDIGOS NACIONALES SOBRE GOBIERNO CORPORATIVO

La Administradora se encuentra adherida a la Guía de Buenas Prácticas de Gobierno Corporativo por medio de la Asociación Chilena de Administradoras de Fondos de Inversión (ACAFI). Con esta guía, identificamos, analizamos y sistematizamos aquellas prácticas de Buen Gobierno Corporativo que aportan a la autorregulación de la industria. Complementariamente, la Administradora ha participado activamente en la elaboración de la Guía de Inversión Sostenible y Guía de Inversión de Impacto de la Asociación.

3.6. GESTIÓN DE RIESGOS

La Administradora cuenta con un marco integral de gestión de riesgos y control interno, el cual se inicia de los lineamientos definidos por el Directorio de la Sociedad, de los cuales el objetivo principal es disminuir la exposición a riesgos en todas sus categorías, principalmente financieros, operacionales, legales y de cumplimiento, tecnológicos y de personas. Además, integra el riesgo de sostenibilidad dentro de su alcance desde el año 2019. La combinación de un buen marco de gobierno corporativo, más políticas y procedimientos claros, una función de cumplimiento y control interno independiente, y un buen clima laboral permiten obtener un trabajo eficiente, con buenos resultados, cumpliendo con la normativa y garantizando la integridad de cada colaborador en Quest.

Cabe señalar que, la matriz de riesgos es revisada mensualmente tanto en el Directorio como en el Comité de Cumplimiento, Riesgos y Control Interno.

A continuación, se identifican los riesgos que la Administradora ha definido relevantes para su negocio:

Riesgo de Mercado:

Se entiende por riesgo de mercado, la contingencia de pérdida por la variación del valor de mercado de los instrumentos financieros, respecto al valor registrado de la inversión, producto del cambio en las condiciones de mercado, representado por movimientos adversos o variaciones en el precio, en la tasa de interés y en los tipos de cambio de los instrumentos mantenidos en cartera por el Fondo.

Este riesgo abarca los siguientes tipos de riesgo:

Riesgo de tasa de interés: El riesgo de tasa de interés surge de los efectos de las fluctuaciones en los niveles vigentes de tasas de interés del mercado sobre el valor razonable de activos, de pasivos financieros y del flujo efectivo a futuro.

Riesgo cambiario: El riesgo cambiario surge cuando las transacciones futuras, activos y pasivos monetarios reconocidos y denominados en otras monedas, fluctúan debido a las variaciones del tipo de cambio.

Riesgo de precios: Las inversiones en instrumentos financieros están expuestas al riesgo de precio o potencial pérdida causada por cambios adversos en los precios de mercado.

La Administradora gestiona este riesgo a través de un análisis profundo de las compañías en que invierte. El responsable de esta gestión es el Gerente de Inversiones, quien supervisa a cada porfolio mánager y a los miembros del departamento de estudios, quienes son los que apoyan en el análisis de los emisores, su riesgo de tasa, riesgo cambiario, riesgo de precios, etc.

Riesgo crediticio: Potencial exposición a pérdidas económicas debido al incumplimiento por parte de un tercero de los términos y las condiciones que estipula un contrato o un convenio.

Este riesgo se divide en las siguientes subcategorías:

Riesgo crediticio del emisor: Exposición a potenciales quiebras o deterioro de solvencia en los instrumentos de un emisor, que estén dentro de un fondo.

Riesgo crediticio de contraparte: Exposición a potenciales pérdidas como resultado de un incumplimiento de una contraparte a su parte de una transacción en el proceso de inversión.

La Administradora gestiona este riesgo a través de un análisis profundo de las compañías en que invierte. El responsable de esta gestión es el Gerente de Inversiones, quien supervisa a los portafolios mánager y a los miembros del departamento de estudios, quienes apoyan en el análisis de los emisores, su riesgo crediticio, etc.

Riesgo de liquidez: Exposición de la administradora o de un fondo manejado por una administradora a una potencial pérdida como resultado de la necesidad de extraer fondos de manera inmediata.

Este riesgo se divide en las siguientes subcategorías:

Riesgo de liquidez de financiamiento: Exposición a una pérdida potencial como resultado de la incapacidad de obtener recursos, conseguir o refundir préstamos a una tasa conveniente o cumplir con las exigencias de los flujos de caja proyectados.

Riesgo de liquidez de mercado: Exposición a una pérdida potencial debido a la incapacidad de liquidar un valor en cartera sin afectar de manera adversa el precio del activo, dada la escasa profundidad del mercado de ese activo.

Adicionalmente, la Administradora se encuentra constantemente monitoreando factores de riesgos y oportunidades de mejora, tales como el marco regulatorio, competencia, entorno económico, riesgos operacionales y tecnologías de la información.

La Administradora gestiona las necesidades de flujos de activos de acuerdo con el plazo de sus obligaciones.

El procedimiento de detección de riesgos se origina de dos formas, una mirada *“Top Down”*, en donde el Directorio de la Administradora, su Gerente General y Alta Gerencia indican los riesgos estratégicos, ligados a la industria, riesgos más específicos dentro de su experiencia, como riesgos de mercado, económicos y financieros; y riesgos operativos vistos desde un punto de vista más amplio, como un negocio. Paralelamente, la mirada *“Bottom Up”*, en la cual los Gerentes de Área, Jefes y Colaboradores entregan su visión desde un punto de vista más operativo, ligado al día a día de la Administradora. Es el Área de Compliance quien recoge todos los puntos de vista y los transforma en el control interno aplicable; proponiendo, además, otros riesgos relevantes para el negocio, considerando también cambios en la regulación que afecten la operación de la sociedad y sus controles asociados; desde un punto de vista consultor.

Tanto el Directorio, como la Gerencia General participan de manera activa en el ciclo completo de la gestión de mitigación de riesgos, es decir, en la detección, evaluación, gestión y monitoreo; colaborando permanentemente con el Área de Compliance, quienes lideran el proceso, en su calidad de área independiente y experta en estas materias. Mensualmente, se efectúa un Comité de Cumplimiento, Riesgos y Control Interno en el cual participa el Oficial de Cumplimiento, Gerente General de la Administradora, un Director de la Administradora y el Jefe de Cumplimiento y Control Interno. Asimismo, el Oficial de Cumplimiento es partícipe de las Sesiones de Directorio de Quest AGF, exponiendo aquellos temas que son de su alcance y que considere necesarios sean discutidos en cada oportunidad.

El Área de Cumplimiento, complementando lo ya mencionado, realiza funciones de gestión de riesgos para la detección, evaluación, gestión y monitoreo, además, se cuenta con una Unidad de Auditoría Interna, que verifica el correcto funcionamiento del sistema de control interno, gestión de riesgos y consistencia con los objetivos y políticas de la Administradora.

Otro aspecto relevante que considerar es la presencia de un Código de Ética y Conducta el cual delinea aquellos comportamientos deseados en los colaboradores de Quest AGF, basados en los valores y principios corporativos, orientados hacia el trabajo y desarrollo continuo, manteniendo el orden de los Mercados y el respeto hacia las personas. Asimismo, indica los procedimientos y sanciones posibles ante incumplimientos a esta normativa interna.

Anualmente, todos los colaboradores de la Administradora son capacitados respecto al anterior Código de Ética y Conducta, así como del Reglamento Interno de Orden, Higiene y Seguridad, Gestión de Riesgos y Control Interno, y la Prevención del Lavado de Activos y Financiamiento del Terrorismo. Sin perjuicio de incorporar actividades de aprendizaje complementarias a los contenidos ya mencionados. El Área de Compliance, además, reporta periódicamente un Newsletter en donde expone de manera sencilla, conceptos de Riesgos, Cumplimiento y Control Interno.

La Administradora cuenta con un Canal de Denuncias donde se puede acceder a través de su página web, llamando directamente o acercándose al Oficial de Cumplimiento. El Canal de Denuncias está disponible para todos los colaboradores, clientes, proveedores y terceros ajenos a la entidad, identificándose o quedando en el anonimato. Se puede denunciar todo tipo de incumplimiento, ilícito, irregularidad o lo que se estime afecte a la organización y sus grupos de interés. Todas las denuncias, por las diferentes vías, serán analizadas por el Oficial de Cumplimiento y de ser el caso se comentará en el Comité de Cumplimiento, Riesgos y Control Interno, o bien, en el Comité de Investigación Interna junto a un representante de Recursos Humanos.

La Administradora intenta implementar un proceso de desarrollo de sucesión natural de la gestión, estandarizando y documentando sus procesos. Lo anterior, acompañado de un equipo liderado por personas con bastante experiencia en sus respectivas áreas. Asimismo, Quest AGF cuenta con los backups respectivos para cada uno de los puestos con el fin de mantener la continuidad operacional.

Los accionistas del holding frecuentemente evalúan al Gerente General y la Alta Gerencia, haciendo una revisión de su desempeño, ligado a su estructura salarial y compensaciones. De ser necesario, es posible la contratación de expertos para ser asesorados en temas específicos.

La Administradora cuenta con un Modelo de Prevención de Delitos (MPD) de acuerdo con las especificaciones establecidas en la Ley N°20.393 sobre la Responsabilidad Penal de la Persona Jurídica; la cual queda contemplada dentro de la Ley N°21.595 promulgada en agosto de 2023, que categoriza todos los delitos contemplados en distintos textos normativos y les da un carácter de delito económico. Este modelo se alinea con el proceso cíclico de riesgos ya mencionados, con el objetivo de evitar la comisión de estos delitos. Además, se mantiene en monitoreo permanente, ante la adición de nuevos riesgos al listado de la Ley. Para la dirección del MPD, se ha designado un Oficial de Cumplimiento, el cual tiene carácter de independiente y reporta al Directorio en la forma y periodicidad que la Ley exige.

3.7. RELACIÓN CON LOS GRUPOS DE INTERÉS Y EL PÚBLICO EN GENERAL

La relación con los grupos de interés y público en general se gestiona mediante reuniones de trabajo entre los socios de la Sociedad, y dependiendo del caso a tratar, se invita a participar a las personas internas o externas que se considera son expertas en los distintos temas.

4. ESTRATEGIA

4.1. HORIZONTES DE TIEMPO

Dado el tipo de negocio e industria a la que pertenece Quest Administradora General de Fondos, se definen los horizontes de tiempo como:

- ▷ Corto plazo: hasta 1 año.
- ▷ Mediano plazo: entre 1 y 5 años.
- ▷ Largo plazo: superior a 5 años.

4.2. OBJETIVOS ESTRATÉGICOS

En términos estratégicos, los objetivos de Quest AGF son seguir posicionándose como un actor relevante dentro del mercado de Fondos Patrimoniales nacional, continuando la operación de aquellos fondos que son líderes y referentes en nuestro país; junto con lanzar nuevos fondos, ampliando la oferta de opciones de inversión con productos que se adapten a las necesidades de nuestros clientes.

Uno de los objetivos estratégicos claves para la Administradora es contribuir en los desafíos sociales y medioambientales que presenta nuestro país. A través del Quest Inversión de Impacto, un fondo de deuda privada de impacto, se financia empresas, que, como parte de su operación misma resuelven problemas concretos en este ámbito. Los resultados socioambientales se evalúan y reportan en base a distintos modelos, entre ellos los ODS (Objetivos de Desarrollo Sostenible de Naciones Unidas), SROI (aporte económico en términos socioambientales de la inversión), e indicadores específicos a cada operación. Con un enfoque de evaluar el riesgo/retorno de cada operación de este fondo, se busca escalar el impacto positivo en las áreas de medioambiente, educación y desarrollo social.

4.3. PLAN DE INVERSIÓN

El plan de inversión que sustenta los objetivos estratégicos, expuesto en conocimiento dentro del punto 4.2, es parte del crecimiento orgánico del Grupo Quest y la gestión del plan es liderada por el Gerente General de la Sociedad.

Complementariamente, la Sociedad no tiene proyectado desarrollar un plan de inversión en el corto y en el mediano plazo.

5. PERSONAS

5.1. DOTACIÓN DE PERSONAL

5.1.1. NÚMERO DE PERSONAS POR SEXO

Por tipo de cargo	SEXO	
	Femenino	Masculino
Alta Gerencia	2	7
Gerencia	-	6
Jefatura	5	1
Administrativo	1	1
Auxiliar	1	-
Otros Profesionales	6	9
Total	15	24

5.1.2. NÚMERO DE PERSONAS POR NACIONALIDAD

Por tipo de cargo	NACIONALIDAD	
	Chilena	Otras
Alta Gerencia	9	-
Gerencia	6	-
Jefatura	4	2
Administrativo	2	-
Auxiliar	1	-
Otros Profesionales	13	2
Total	35	4

5.1.3. NÚMERO DE PERSONAS POR RANGO DE EDAD

Por tipo de cargo	EDAD					
	Inferior a 30 años	Entre 31 y 40 años	Entre 41 y 50 años	Entre 51 y 60 años	Entre 61 y 70 años	Superior a 70 años
Alta Gerencia	-	-	6	2	1	-
Gerencia	-	-	4	1	1	-
Jefatura	-	3	1	1	1	-
Administrativo	-	-	-	-	2	-
Auxiliar	-	-	-	-	1	-
Otros Profesionales	7	4	2	2	-	-
Total	7	7	13	6	6	-

5.1.4. ANTIGÜEDAD LABORAL

Por tipo de cargo	ANTIGÜEDAD (*)				
	Menos de 3 años	Entre 3 y 6 años	Entre 6 y 9 años	Entre 9 y 12 años	Más de 12 años
Alta Gerencia	-	2	1	6	-
Gerencia	-	-	1	5	-
Jefatura	-	3	1	2	-
Administrativo	1	-	-	1	-
Auxiliar	-	-	-	1	-
Otros	7	3	1	4	-
Profesionales					
Total	8	8	4	19	-

(*) Se toma en cuenta antigüedad en el cargo, desde mayo 2017, fecha de la fusión entre CHG Administradora General de Fondos y Quest.

5.1.5. NÚMERO DE PERSONAS CON DISCAPACIDAD

Al 31 de diciembre de 2025, la Administradora no cuenta en su equipo con personas en situación de discapacidad. Sin embargo, las oficinas se encuentran adaptadas para personas con discapacidad física y contamos con la opción de modalidad de teletrabajo.

5.2. FORMALIDAD LABORAL

Por Sexo	FORMALIDAD LABORAL (*)							
	Plazo Indefinido	%	Plazo Fijo	%	Obra o Faena	%	Honorarios	%
Femenino	15	39%	-	-	-	-	-	-
Masculino	22	56%	2	5%	-	-	-	-
Total	37	95%	2	5%	-	-	-	-

(*) Se toma en cuenta antigüedad en el cargo, desde mayo 2017, fecha de la fusión entre CHG Administradora General de Fondos y Quest.

5.3. ADAPTABILIDAD LABORAL

Por Sexo	ADAPTABILIDAD LABORAL							
	Jornada Ordinaria	%	Jornada a Tiempo Parcial	%	Teletrabajo	%	Pactos de Adaptabilidad	%
Femenino	13	37	2	50	2	100	1	100
Masculino	22	63	2	50	-	-	-	-
Total	35	100	4	100	2	100	1	100

5.4. EQUIDAD SALARIAL POR SEXO

5.4.1. POLÍTICA DE EQUIDAD

Nuestro Código de Ética y Conducta considera procurar que hombres y mujeres reciban los mismos beneficios y remuneraciones según las funciones que desempeñan. El principio de igualdad y de no discriminación por razón de sexo es una obligación para todos los Colaboradores, y Quest se preocupa de mantener un ambiente laboral donde las personas se traten sin discriminación.

5.4.2. BRECHA SALARIAL

BRECHA SALARIAL (*)		
Por tipo de cargo	Femenino	Masculino
Alta Gerencia	62%	
Gerencia	N/A	
Jefatura	100%	
Administrativo	137%	
Auxiliar	N/A	
Otros Profesionales	86%	
Salario bruto por hora	18.391	36.641

(*) Se informará "N.A." en aquellos casos donde la categoría presenta sólo personas del mismo sexo.

(*) Porcentaje que el salario bruto de las mujeres representa respecto del salario bruto de los hombres.

De acuerdo con el cálculo de la media:

MEDIA		
Por tipo de cargo	Femenino	Masculino
Alta Gerencia	60%	
Gerencia	N/A	
Jefatura	103%	
Administrativo	137%	
Auxiliar	N/A	
Otros Profesionales	83%	

De acuerdo con el cálculo de la mediana:

MEDIANA		
Por tipo de cargo	Femenino	Masculino
Alta Gerencia		57%
Gerencia		N/A
Jefatura		106%
Administrativo		137%
Auxiliar		N/A
Otros Profesionales		124%

5.5. ACOSO LABORAL, SEXUAL Y VIOLENCIA EN EL TRABAJO

La Administradora, dentro de su Código de Ética y Conducta, y su Reglamento Interno de Orden, Higiene y Seguridad, prohíben explícitamente las conductas de acoso laboral, sexual y violencia en el trabajo entre los colaboradores de Quest AGF, tanto dentro como fuera de sus dependencias. Durante el año 2025, el 100% de los colaboradores de Quest AGF fueron capacitados sobre ambas políticas. Además, se cuenta con un Canal de Denuncias, abierto para trabajadores, quienes pueden denunciar estos actos de manera segura, con la posibilidad de hacerlo de forma anónima.

Al 31 de diciembre 2025, la Administradora no recibió denuncias por acoso sexual, acoso laboral o violencia en el trabajo, presentadas a la misma Administradora, como a la Dirección del Trabajo. De acuerdo con la legislación aplicable en ambos casos.

5.6. SEGURIDAD LABORAL

Las políticas de seguridad laboral están contenidas dentro del Reglamento Interno de Orden, Higiene y Seguridad, las cuales tienen como base la prevención de situaciones que generen accidentes laborales, el orden y limpieza de espacios de trabajo, la prohibición de ingerir alcohol u otras sustancias ilícitas dentro del recinto laboral, como también hacer ingreso a las oficinas en condiciones que pongan riesgo la integridad de los colaboradores de Quest AGF.

La Administradora, durante el 2025, es parte de la Asociación Chilena de Seguridad (ACHS), la ACHS otorga a la Administradora una serie de beneficios en caso de sufrir un accidente del trabajo o una enfermedad profesional.

Al 31 de diciembre de 2025, se ha registrado un 0% en:

- ▷ Tasa de accidentabilidad,
- ▷ Tasa de fatalidad,
- ▷ Tasa de enfermedades profesionales.

Teniendo además un promedio de 0 días perdidos por accidente.

5.7. PERMISO POSTNATAL

La Administradora, dentro de su Reglamento Interno de Orden, Higiene y Seguridad, establece un descanso maternal prenatal de 6 semanas previas al parto y un descanso maternal postnatal de 12 semanas posteriores a este, recibiendo el subsidio que establecen las normas legales y reglamentarias vigentes.

El padre trabajador tendrá derecho a un descanso postnatal paternal de 5 días, y la misma cantidad de tiempo en aquellos casos de adopción, los cuales podrá utilizar a su elección desde el momento del parto, o de la notificación de adopción del menor, en días corridos o distribuidos dentro del primer mes.

5.8. CAPACITACIÓN Y BENEFICIOS

Si bien la Administradora no posee una política formal respecto de capacitaciones, nos adscribimos en todo momento a las disposiciones contenidas en la normativa que rige a las Administradoras Generales de Fondos y a los Fondos de Inversión Públicos, tales como capacitación sobre gestión de riesgos y control interno, de acuerdo con la NCG N°507 y 510 de la Comisión para el Mercado Financiero; prevención de lavado de activos, financiamiento del terrorismo y proliferación de armas de destrucción masiva, de acuerdo con la Circular N°62 de la Unidad de Análisis Financiero; Código de Ética y Conducta interno, Reglamento Interno de Orden, Higiene y Seguridad; formación continua, de acuerdo con las disposiciones que indica la NCG N°412 (y sus modificaciones posteriores) de la CMF y la Corporación del Mercado de Valores (CMV).

Adicionalmente, durante el año, cada área va identificando sus necesidades de capacitación, y si es posible, se van cubriendo de acuerdo con el presupuesto disponible. Lo anterior, es sin perjuicio de la flexibilidad horaria (previo acuerdo) en la contratación particular de instancias adicionales de desarrollo de sus colaboradores en aquellas materias que se convenga sean de provecho para cada persona en el desempeño de sus funciones al interior de Quest AGF.

Se ha invertido durante el 2025 un total de \$3.790.402 en capacitaciones específicamente para la Administradora. Adicionalmente, se realizaron capacitaciones internas, entre otras instancias de formación.

HORAS DE CAPACITACIÓN DEL PERSONAL		
Por tipo de cargo	Femenino	Masculino
Alta Gerencia	33	77
Gerencia	-	87
Jefatura	46	10
Administrativo	-	-
Auxiliar	-	-
Otros Profesionales	43	58
Total de horas	122	232

Además, la Administradora otorga a sus colaboradores con vínculo laboral indefinido los siguientes beneficios:

- ▷ Seguro Complementario de Vida, Salud General y Dental.
- ▷ Bono de Aguinaldo en Fiestas Patrias y Navidad.
- ▷ Afiliación a Caja de Compensación y Asignación Familiar Caja los Andes.
- ▷ Cumplimiento de beneficios obligatorios como inscripción en Mutual de seguridad (ACHS), entre otros dispuestos por ley en caso aplique.
- ▷ Tarde libre el mismo día del cumpleaños (siempre y cuando sea día hábil).
- ▷ Modalidad de trabajo híbrido, previo acuerdo con la jefatura, sujeto a antigüedad, conocimiento del cargo, carga laboral y temporada.
- ▷ Incentivo de actividades deportivas dentro y fuera de la jornada laboral.
- ▷ Media Jornada Laboral con tenida cómoda los viernes siempre y cuando cumpla con las responsabilidades conversadas con su jefatura y el ámbito de funciones así lo permita.
- ▷ Vacaciones Adicionales Quest. Consiste en una cuarta semana de vacaciones para los colaboradores que cumplan con las siguientes dos condiciones: primera; que tengan una antigüedad laboral superior a 6 meses (nuevos ingresos hasta el 30 de junio) y segunda; aquellos colaboradores cuyas vacaciones legales acumuladas no superen 2 días al 01 de marzo de cada año. Cumpliendo con lo anterior, podrán tomarse 5 días hábiles continuos o discontinuos entre marzo y diciembre de cada año, adicionales a los legales acumulables de cada mes.
- ▷ Bono de desempeño anual.

5.9. POLÍTICA DE SUBCONTRATACIÓN

La Administradora no considera subcontrataciones ajenas al Grupo Quest.

6. MODELO DE NEGOCIOS

6.1. SECTOR INDUSTRIAL

La sociedad participa activamente en la Industria Financiera nacional e internacional, particularmente en lo que respecta a gestión patrimonial; ofreciendo al mercado, o sectores específicos de éste, distintas alternativas de inversión a través de los fondos que ella administra. Configurando un pool de instrumentos con características particulares para cada tipo de cliente, en términos generales nuestros resultados han sido destacados en términos absolutos.

Según el informe de Resultados al Segundo Trimestre 2025 de la Industria de Fondos de Inversión Públicos, preparado por la Asociación Chilena de Administradoras de Fondos de Inversión (ACAFI), la Industria en Chile gestionó activos por US\$ 39.647 millones. A la fecha indicada, existían un total de 880 fondos públicos en Chile, lo que implica un crecimiento, en dólares, de un 10,8% con respecto a 2024, prevaleciendo aquellos Fondos Alternativos por sobre los Mobiliarios y los de inversión directa por sobre los “feeder funds”.

Esta entidad Administradora está constituida como una “Administradora General de Fondos” al amparo de las siguientes disposiciones contenidas en las principales leyes que constituyen su marco normativo.

- ▷ Ley 18.045, de Mercado de Valores.
- ▷ Ley 18.046, sobre Sociedades Anónimas.
- ▷ Ley 20.712, sobre Administración de Fondos de Terceros y Carteras Individuales.
- ▷ Decreto Supremo 129, Sobre Administración de Fondos de Terceros y Carteras Individuales.

La Administradora es regulada por la Comisión para el Mercado Financiero (CMF), por la Unidad de Análisis Financiero (UAF) y de igual forma, por la Agencia Nacional de Ciberseguridad (ANCI), todas con atribuciones fiscalizadoras, de acuerdo con la legislación que las crea; debiendo Quest AGF cumplir en todo momento con la normativa aplicable impuesta por estas entidades. La sociedad cuenta con procedimientos de estricto cumplimiento normativo, a cargo del Área de Compliance, Riesgos y Control Interno.

Se han identificado los siguientes grupos de interés respecto a la industria.

- ▷ Clientes (aportantes). Parte fundamental del negocio, son quienes confían su patrimonio a las Administradoras quienes, por medio de sus fondos, persiguen obtener la mejor rentabilidad para éstos.
- ▷ Mercado. Las cuotas de los Fondos de Inversión, gestionados por las Administradoras Generales de Fondos, son transadas en los diferentes mercados y diferentes actores relevantes del Mercado como inversionistas calificados e institucionales, quienes están en constante monitoreo de los resultados de los Fondos, ya sea que sean aportantes o estén considerando serlo.

- ▷ Entidades Reguladoras. La industria financiera es un rubro altamente regulado y exige a las empresas cumplir con altos estándares para asegurar que las inversiones de los Aportantes estén en manos correctas.
- ▷ Accionistas. Finalmente, como toda empresa, son los accionistas de estas quienes tienen interés en que su capital tenga los rendimientos suficientes para hacer atractivo el negocio.

Como ya hemos mencionado, Quest Administradora General de Fondos S.A., es Socio de la Asociación Chilena de Administradoras de Fondos de Inversión A.G. (ACAFI).







6.2. NEGOCIOS

Creemos en la búsqueda de valor a través del estudio en profundidad de las compañías, sus fundamentos y proyecciones. Evaluamos el entorno en que se desenvuelven y las reglas de su industria. Estamos convencidos de que sólo así se consiguen buenos y consistentes resultados en el largo plazo, por lo cual cuidamos y aplicamos rigurosamente nuestro modelo de inversión.

Contamos con fondos públicos y un fondo privado, y managers especializados con amplia trayectoria en diversas clases de activos, tanto de renta fija como renta variable, a nivel nacional e internacional.

La siguiente tabla clasifica los fondos de acuerdo con el mercado al cual pertenecen y el objetivo de inversión, clasificados por moneda de denominación:

FONDOS		CLP	USD
Renta Fija		Quest Renta Local	
Renta Variable		Quest Acciones Chile	
NACIONAL Alternativos		Quest Inversión de Impacto	
		Quest Operaciones Inmobiliarias	
		Quest Estrategia Activa	
		Quest Financiamiento Inmobiliario	

FONDOS	CLP	USD
Renta Fija	 Quest Renta Global Hedge	 Quest Renta Global
		 Quest Global Debt
INTERNACIONAL		 Quest Global Equity
	Renta Variable	 Quest Global Value
	Alternativos	 Quest ADF

A continuación, un resumen de los Fondos de Inversión administrados por Quest AGF S.A.

QUEST ACCIONES CHILE FONDO DE INVERSIÓN

En febrero 2009, inicia el fondo de retorno total con foco en acciones locales. Principalmente invierte "largo", aunque puede invertir "corto" para aprovechar oportunidades o cobertura de otras posiciones. Normalmente mantiene % de activos líquidos o caja, para aprovechar eventuales cambios bruscos del mercado. Clasificación Otorgada: Primera Clase Nivel 2 (Feller Rate).

QUEST RENTA LOCAL FONDO DE INVERSIÓN

En febrero 2011, inicia el fondo que invierte en renta fija e intermediación financiera nacional. Puede adaptar su estrategia ajustando ponderación UF/peso y duración. Alternativa de bajo riesgo para invertir en IRF/IIF para un horizonte de mediano y largo plazo. Clasificación de riesgo: Primera Clase Nivel 2 (Feller Rate).

QUEST RENTA GLOBAL FONDO DE INVERSIÓN

En enero 2016, inicia el fondo que invierte directamente en instrumentos de renta fija internacional denominados en dólares, o en otras monedas con cobertura a dólares. Diversifica tanto en bonos "high yield" como en bonos con grado de inversión, emitidos por entidades de mercados emergentes y mercados desarrollados. Clasificación de riesgo: Primera Clase Nivel 2 (Feller Rate).

QUEST RENTA GLOBAL HEDGE FONDO DE INVERSIÓN

En julio 2016, inicia el fondo que invierte en cuotas del Fondo Quest Renta Global y realiza cobertura de tipo de cambio para neutralizar este efecto en la rentabilidad de sus cuotas. Obtiene el retorno de la cobertura de tipo de cambio por el hecho de vender dólares a futuro. Permite tener una exposición al mercado de renta fija global, sin exposición al riesgo de tipo de cambio. Clasificación de riesgo: Primera Clase Nivel 2 (Feller Rate).

QUEST GLOBAL DEBT FONDO DE INVERSIÓN

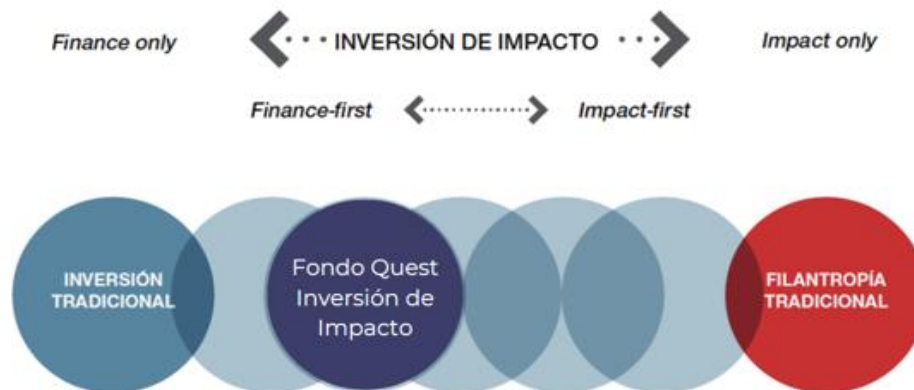
En noviembre 2017, inicia el fondo que invierte en cuotas de fondos de inversión de renta fija e ETF's aprobados por la CCR. Bajo costo, acceso a series institucionales. Allocation estratégico definiendo asset class con mejores perspectivas dado evolución de tasas de interés, spreads, flujos de portafolio y tipo de cambio. Selección de los mejores gestores activos (Emerging Market Bonds; Global High Yield; US High Yield; Total Return).

QUEST GLOBAL EQUITY FONDO DE INVERSIÓN

En noviembre 2017, inicia el fondo que invierte en cuotas de fondos de inversión de renta variable e ETF's aprobados por la CCR. Bajo costo, acceso a series institucionales. Allocation estratégico definido por view de mediano/largo plazo con respecto al índice MSCI ACWI. Selección de los mejores gestores activos (Euro Zona, UK, Japón, Suiza, Mercados Emergentes). Se eligen principalmente fondos pasivos en el mercado accionario de USA.

QUEST INVERSIÓN DE IMPACTO FONDO DE INVERSIÓN

En agosto 2019, inicia el primer fondo público de impacto en Chile con el objetivo de invertir en instrumentos y títulos de deuda privada que tiene el propósito de potenciar a aquellas empresas y organizaciones que aportan a la solución de problemas sociales y medioambientales, sin sacrificar rentabilidad para el inversionista.



QUEST GLOBAL VALUE FONDO DE INVERSIÓN

En agosto de 2021, inicia el fondo que invierte en todo tipo de instrumentos de capitalización extranjera denominados principalmente en dólares que transen en mercados desarrollados o emergentes. Integra una estrategia global de Asset Allocation por regiones y países, además de una selección de los mejores gestores globales de renta variable. Alternativa para un horizonte de inversión de largo plazo.

QUEST OPERACIONES INMOBILIARIAS FONDO DE INVERSIÓN

En noviembre de 2021, inicia el fondo que provee liquidez a los clientes, especialmente, cuando están en proceso de venta de sus activos. Invertimos en la compra de activos inmobiliarios con arriendo y una opción de compra de 12 meses.

QUEST ESTRATEGIA ACTIVA FONDO DE INVERSIÓN

En diciembre de 2022, inicia el fondo que invierte en instrumentos de deuda, de capitalización y alternativos, emitidos tanto por emisores nacionales como extranjeros. A través de una estructura abierta se seleccionan los mejores fondos de inversión locales por medio de una gestión de allocation activa que busca entregar a sus aportantes una rentabilidad de mediano y largo plazo.

QUEST ADF FONDO DE INVERSIÓN

En diciembre de 2023, inicia el fondo de inversión alternativa que ofrece soluciones globales de inversión y se esfuerza por generar rentabilidad ajustada al riesgo. Alianza con Leste Group, quienes gestiona cerca de 2.000 millones de dólares en activos. Desarrolla propiedades comerciales y de uso mixto de triple red en el Atlántico medio y Florida anclados por Whole Foods Market.

QUEST FINANCIAMIENTO INMOBILIARIO FONDO DE INVERSIÓN

En junio de 2024, inicia el fondo que provee liquidez a los clientes, especialmente, cuando están en proceso de venta de sus activos. El Fondo invierte en la compra de activos inmobiliarios con arriendo y una opción de compra de hasta 24 meses. Se adquieren inmuebles de fácil liquidación a personas y empresas.

Quest AGF canaliza la comercialización de sus productos a través de distintos distribuidores, como empresas del Grupo Quest, Corredoras de Bolsa, Multifamily Offices nacionales, entre otros.

La administradora no cuenta con un proveedor que represente, de manera individual, el 10% de las compras efectuadas en el período por la venta de cuotas de los fondos de inversión administrados por Quest AGF. Asimismo, no existe un cliente que represente el 10% del ingreso de la Administradora dentro del periodo.

6.3. GRUPOS DE INTERÉS

En el punto 6.1. se menciona a los grupos de interés vistos desde el punto de vista de la Industria Financiera. Quest Administradora General de Fondos, si bien concuerda con una visión macro, tiene sus propias definiciones al respecto:



En primer lugar, están los clientes, quienes confían en la experiencia de Quest AGF para generar rendimiento a sus inversiones.



En segundo lugar, tenemos al Mercado, el cual exige eficiencia en procesos, menores tiempos de respuesta y calidad de la información entregada. Quest AGF pretende continuar siendo un actor referente del Mercado, por lo que es esperable que la industria mantenga los ojos puestos en la Administradora.



En tercer lugar, las Entidades Reguladoras, son muy relevantes para Quest, toda vez que al interior de la Administradora existe una Cultura de Cumplimiento y de tratar de realizar los procesos lo mejor posible y siempre teniendo en mente las directrices de los reguladores. Quest considera el cumplimiento, riesgos y control interno como un aliado para conseguir los objetivos y un importante medio para asegurar la calidad en el servicio entregado.



Finalmente, la sociedad también ha pasado a ser un grupo de interés relevante, toda vez que la estrategia de Quest AGF considera generar un impacto en la sociedad, hecho que se canaliza principalmente en el Fondo Inversión de Impacto.

6.4. PROPIEDADES E INSTALACIONES

La Sociedad para el desarrollo normal de sus actividades no posee propiedades ni instalaciones propias, arrendando las actuales oficinas ubicadas en Avenida Las Condes 11.700, Torre A, piso 10, Vitacura, Región Metropolitana.

6.5. SUBSIDIARIAS, ASOCIADAS E INVERSIONES EN OTRAS SOCIEDADES

6.5.1. SUBSIDIARIAS Y ASOCIADAS

Quest Administradora General de Fondos, no posee subsidiarias, ni asociadas; de acuerdo con las definiciones establecidas por IFRS.

6.5.2. INVERSIÓN EN OTRAS SOCIEDADES

Quest Administradora General de Fondos no posee inversiones en otras sociedades.

7. GESTIÓN DE PROVEEDORES

7.1. PAGO A PROVEEDORES

La Administradora cuenta con una Política de Proveedores, en la cual se establecen los lineamientos clave para la selección y contratación de un proveedor, los comportamientos clave ante ellos para evitar conflictos de intereses con proveedores que tengan algún tipo de relación social o de parentesco con algún colaborador de la Administradora. Por el momento, Quest no ha tenido la necesidad de distinguir expresamente entre proveedores críticos y aquellos que no lo son, no se hacen distinciones especiales. No obstante, consideramos que nuestros proveedores de servicios contables es una entidad que apoya bastante en el día a día de nuestra gestión.

Proveedores nacionales	Hasta 30 días	Entre 31 y 60 días	Más de 60 días
------------------------	---------------	--------------------	----------------

Número de facturas pagadas 2025	362	-	-
---------------------------------	-----	---	---

Proveedores nacionales	Hasta 30 días	Entre 31 y 60 días	Más de 60 días
------------------------	---------------	--------------------	----------------

Monto Total Facturas (MM de pesos)	1.712	-	-
------------------------------------	-------	---	---

Proveedores nacionales	Hasta 30 días	Entre 31 y 60 días	Más de 60 días
------------------------	---------------	--------------------	----------------

Monto Total intereses por mora	-	-	-
--------------------------------	---	---	---

Proveedores nacionales	Hasta 30 días	Entre 31 y 60 días	Más de 60 días
------------------------	---------------	--------------------	----------------

Número de Proveedores	31	-	-
-----------------------	----	---	---

Proveedores nacionales	Hasta 30 días	Entre 31 y 60 días	Más de 60 días
------------------------	---------------	--------------------	----------------

Número de acuerdos inscritos en el Registro de Acuerdos con Plazo Excepcional de Pago (Min. Economía)	-	-	-
---	---	---	---

7.2. EVALUACIÓN DE PROVEEDORES

La actual Política de Proveedores contempla la evaluación a dichos proveedores al inicio de una relación comercial con Quest AGF, para esto se considera la propuesta técnica, antecedentes legales del proveedor, propuesta económica e información financiera (si se considera relevante su estudio en profundidad), se evalúa todo aquello que de señales de una buena gestión de riesgos y gobierno corporativo. La Administradora, se encuentra evaluando considerar criterios de sostenibilidad en la evaluación de estos.

Además, se realiza una revisión y análisis por el Área de Compliance, respecto a temas relacionados con el Lavado de Activos, Financiamiento del Terrorismo y otros delitos que sean contemplados en la Ley N°20.393 Ley de Responsabilidad Penal de la Persona Jurídica, modificada por la Ley N°21.595, Ley de Delitos Económicos. Cabe destacar, que esta última revisión se replica periódicamente a lo largo del ejercicio, se realizaron revisiones a todos los proveedores de la Administradora y a entidades con las cuales se podía tener una relación contractual.

8. CUMPLIMIENTO LEGAL Y NORMATIVO

8.1. EN RELACIÓN CON CLIENTES

Dado el contexto de las relaciones comerciales entre clientes y la Administradora, el canal formal de comunicación con los clientes, es el Área Comercial de Quest Capital y sus respectivos ejecutivos. Internamente existe una estructura donde cada ejecutivo se apoya de un asistente comercial para atender los requerimientos de los clientes, esto dirigido por un Director Comercial.

La Administradora cuenta con un Manual de Reclamos y Sugerencias, el cual tiene por finalidad prevenir incumplimientos regulatorios referidos a los derechos de nuestros clientes, en especial respecto de la Ley N°19.496 sobre Protección de los Derechos del Consumidor. De presentarse algún caso, la situación será revisada conjuntamente entre las áreas internas de la Administradora y el Área de Cumplimiento Corporativo de Quest Capital, con el apoyo de asesores legales expertos en la materia. Asimismo, cualquier reclamo podrá analizarse en el Comité de Cumplimiento, Riesgo y Control Interno mensual teniendo en consideración las fechas internas consideradas para resolver los reclamos.

A la fecha de este informe, no se han presentado sanciones en contra de la Administradora, relacionadas a este ámbito.

8.2. EN RELACIÓN CON SUS TRABAJADORES

La Administradora cuenta con políticas y procedimientos que garantizan el cumplimiento de los derechos a los trabajadores, de acuerdo con la legislación que regula este aspecto. Además, todos los trabajadores tienen acceso al Canal de Denuncias, en donde pueden realizar sus denuncias con la opción de hacerlas de forma completamente anónima. El proceso de revisión, análisis y seguimiento del caso se realizará de manera totalmente confidencial y el denunciante tendrá la posibilidad de hacer seguimiento de este a través de la plataforma dispuesta en el sitio web de la Administradora.

A la fecha, la Administradora no ha sido sancionada por infringir derecho alguno de sus trabajadores; no ha sido asociada a acciones de tutela laboral. Tampoco ha recibido denuncias de este tipo, en su Canal de Denuncias.

8.3. MEDIOAMBIENTAL

Debido a la industria la cual pertenece Quest Administradora General de Fondos, ésta no cuenta con programas de cumplimiento que abarquen de manera directa aspectos medioambientales.

Sin perjuicio, de los objetivos de sustentabilidad adoptados por Quest AGF, los cuales son canalizados a través del Fondo Quest Inversión de Impacto, ya explicado anteriormente.

A la fecha, la Administradora no ha sido sancionada en materias medioambientales por la Superintendencia del Medio Ambiente, ni algún otro órgano equivalente en jurisdicciones extranjeras; tampoco viéndose en la obligación de aprobar y/o ejecutar planes de cumplimiento, como de reparos por daño ambiental.

8.4. LIBRE COMPETENCIA

La Administradora cuenta con políticas que prohíben a sus colaboradores realizar actos que atenten contra la libre competencia, estableciendo lineamientos del comportamiento ético que deben tener ante el Mercado. Al igual que en los puntos anteriores, el Canal de Denuncias se encuentra abierto para realizar denuncias en caso de que se detecten sospechas fundadas de acciones que vayan en contra de la libre competencia.

Quest AGF no ha recibido sanciones por incumplimientos regulatorios que afecten a la libre competencia.

8.5. OTROS

La Administradora contempla dentro de sus políticas y procedimientos, y en su plan de cumplimiento, aspectos relacionados a los delitos establecidos en la Ley N°20.393, que establece la Responsabilidad Penal de las Personas Jurídicas; la cual queda contemplada en la Ley N°21.595, que categoriza todos los delitos contemplados en distintos textos normativos y les da un carácter de delito económico.

Para esto, se ha definido un Oficial de Cumplimiento independiente, que reporta al Directorio de la entidad en la periodicidad que la Ley indica, aspectos de esta índole. Además, los delitos allí mencionados son contemplados dentro de la Matriz de Riesgo de la Administradora y es posible realizar las denuncias correspondientes en el Canal de Denuncias ya mencionado.

La Administradora no ha tenido sanciones ejecutoriadas por la comisión de aquellos delitos expuestos en la Ley N°20.393 ni la N°21.595.

9. SOSTENIBILIDAD

9.1. MÉTRICAS

Quest AGF utiliza identificadores propios de gestión, considerando los comparativos de nuestra industria. Es por ello, que por ahora, se han identificado equivalencias internas a los códigos de las métricas establecidas por el Sustainability Accounting Standards Board (SASB), sin estar acogidos a SASB por ahora.

Temas de divulgación sobre sostenibilidad y parámetros de contabilidad.

TEMA	IDENTIFICADOR	PARÁMETRO	RESPUESTA
Información transparente y asesoramiento justo para los clientes	Equivalente a Código SASB FN-AC-270a.1.	Número y porcentaje de empleados cubiertos con un historial de investigaciones relacionadas con inversiones, reclamaciones del consumidor, litigios civiles privados u otros procedimientos regulatorios.	No ha habido.
	Equivalente a Código SASB FN-AC-270a.2.	Importe total de las pérdidas monetarias como resultado de los procedimientos judiciales relacionados con el marketing y la comunicación de información relacionada con productos financieros a clientes nuevos y antiguos.	No existe importe total de pérdidas monetarias.
	Equivalente a Código SASB FN-AC-270a.3	Descripción del enfoque para informar a los clientes sobre los productos y servicios.	Para la descripción del enfoque para informar a los clientes revisar punto 8.1.
Diversidad e inclusión entre los empleados	Equivalente a Código SASB FN-AC-330a.1	Porcentaje de representación de géneros y grupos raciales/étnicos en la dirección ejecutiva, la dirección no ejecutiva, los profesionales y todos los demás empleados.	Actualmente en Quest AGF en la dirección ejecutiva el 20% corresponde al género femenino y el 80% al género masculino; en la dirección no ejecutiva el 45% a femenino y 55% a masculino; los profesionales el 36% a femenino y 64% a masculino; y, todos los

			demás colaboradores 67% a femenino y 33% a masculino.
Incorporación de factores ambientales, sociales y de gestión corporativa en el asesoramiento y la gestión de inversiones	Equivalente a Código SASB FN-AC-410a.2	Descripción del enfoque para la incorporación de factores ambientales, sociales y de gestión corporativa en los procesos y las estrategias de inversión o de gestión del patrimonio.	Por el momento, contamos sólo con el Fondo Quest Inversión de Impacto.
	Equivalente a Código SASB FN-AC-410a.3	Descripción de las políticas y procedimientos de votación por poder y de intervención en las empresas participadas.	Contamos con una Política de Gobierno Corporativo donde se identifican las distintas instancias de decisión.
	Equivalente a Código SASB FN-AC-510a.1	Importe total de las pérdidas monetarias como resultado de los procedimientos judiciales relacionados con el fraude, uso de información privilegiada, antimonopolio, competencia desleal, manipulación del mercado, mala praxis u otras leyes o reglamentos relacionados de la industria.	No existe importe total de pérdidas monetarias.
Ética empresarial	Equivalente a Código SASB FN-AC-510a.2	Descripción de las políticas y los procedimientos de denuncia de irregularidades.	Para la descripción de las políticas y procedimientos de denuncia revisar punto 8.2.

9.2. VERIFICACIÓN INDEPENDIENTE

Al finalizar el periodo 2025, Quest Administradora General de Fondos no cuenta con una verificación de un tercero independiente ajeno a la entidad, sin embargo, Quest AGF no descarta en un futuro contemplar dicha medida.

10. HECHOS RELEVANTES O ESENCIALES

En relación con los hechos esenciales, la Sociedad da cabal cumplimiento a las exigencias establecidas por los artículos N° 9 y 10 de la Ley N°18.045, Ley de Mercado de Valores.

El día 30 de abril de 2025, y de conformidad a lo dispuesto en los artículos 56 y siguientes de la Ley N°18.046, se celebró la Junta Ordinaria de Accionistas de Quest Administradora General de Fondos S.A.

El día 25 de junio de 2025, el directorio de Quest Administradora General de Fondos S.A. tomó conocimiento y aceptó la renuncia presentada por el señor Andrés Zabala Hevia al cargo de director.

El día 10 de diciembre de 2025, Quest Administradora General de Fondos S.A. tomó conocimiento que Quest SpA, matriz de esta Administradora, aprobó la Política de Elección de Directores en Filiales, conforme lo establecido en el artículo 92 bis de la Ley N°18.046 y la Norma de Carácter General N°533 de esa Comisión.

El día 31 de diciembre de 2025, el directorio de Quest Administradora General de Fondos S.A. tomó conocimiento y aceptó la renuncia presentada por el señor Juan Enrique Vilajuana Rigau al cargo de director.

A la fecha de presentación de este informe, la sociedad administra los siguientes fondos públicos:

- ▷ Quest Acciones Chile Fondo de Inversión (R.U.N. 9152-9)
- ▷ Quest Renta Local Fondo de Inversión (R.U.N. 9153-7)
- ▷ Quest Renta Global Fondo de Inversión (R.U.N. 9274-6)
- ▷ Quest Renta Global Hedge Fondo de Inversión (R.U.N. 9336-K)
- ▷ Quest Global Debt Fondo de Inversión (R.U.N. 9503-6)
- ▷ Quest Global Equity Fondo de Inversión (R.U.N. 9504-4)
- ▷ Quest Global Value Fondo de Inversión (R.U.N. 10081-1)
- ▷ Quest Inversión de Impacto Fondo de Inversión (R.U.N. 9791-8)
- ▷ Quest Operaciones Inmobiliarias Fondos de Inversión (R.U.N. 10183-4)
- ▷ Quest Estrategia Activa Fondo de Inversión (R.U.N. 10398-5)
- ▷ Quest ADF Fondo de Inversión (R.U.N. 10540-6)
- ▷ Quest Financiamiento Inmobiliario Fondo de Inversión (R.U.N. 10594-5)

11. COMENTARIOS DEL DIRECTORIO

En Quest otorgamos una especial relevancia a la solidez financiera de la organización y a una administración prudente y eficiente de los recursos, orientada a generar resultados consistentes y sostenibles en el largo plazo. Consideramos que la generación de valor, el actuar íntegro y el fortalecimiento de vínculos de confianza con nuestros distintos grupos de interés constituyen elementos fundamentales para el cumplimiento de nuestra misión. En esa línea, mantenemos un compromiso permanente con el fortalecimiento de nuestras prácticas internas de gobernanza, las cuales permiten asegurar un proceso riguroso, responsable y bien fundamentado en la evaluación de las inversiones bajo nuestra administración.

Bajo esta perspectiva, el gobierno corporativo representa uno de los ejes centrales de nuestra organización. La existencia de estructuras de control y supervisión adecuadas contribuye a robustecer los procesos de toma de decisiones, reforzar la credibilidad institucional y resguardar la estabilidad de nuestra gestión. Las buenas prácticas de gestión promueven un desarrollo sostenible de nuestras actividades y favorece la generación de rentabilidad en el tiempo, todo bajo un contexto en el que las exigencias regulatorias, éticas y fiduciarias adquieren una importancia cada vez mayor.

En Quest procuramos que cada decisión vinculada a la inversión y a la gestión de activos sea adoptada con los más altos estándares de transparencia, diligencia y profesionalismo, resguardando siempre el interés de nuestros clientes. Para ello contamos con un equipo de profesionales altamente calificados, cuya labor se encuentra plenamente alineada con la estrategia de la organización y con un firme compromiso con el cumplimiento de la normativa vigente, así como de las políticas y procedimientos internos que rigen la actuación de la empresa, sus directores, ejecutivos, colaboradores y asesores externos.

Por último, reiteramos nuestra convicción respecto de la importancia de continuar promoviendo la creación de valor, el desarrollo permanente de nuestras capacidades profesionales y la observancia de los más altos principios de ética y buen gobierno corporativo. En un entorno caracterizado por su dinamismo y crecientes desafíos, la transparencia, la responsabilidad y la disciplina en la gestión constituyen pilares esenciales para el adecuado desarrollo de nuestra labor de asesoría y administración de activos, fortaleciendo así la confianza depositada en nosotros por nuestros clientes.



QUEST

Administradora General
de Fondos S.A.

ESTADOS FINANCIEROS POR LOS AÑOS
TERMINADOS AL 31 DE DICIEMBRE DE 2025 Y 2024
E INFORME DEL AUDITOR INDEPENDIENTE

QUEST ADMINISTRADORA GENERAL DE FONDOS S.A.

Estados financieros por los años terminados
al 31 de diciembre de 2025 y 2024
e informe del auditor independiente

INFORME DEL AUDITOR INDEPENDIENTE

A los señores Accionistas y Directores de
Quest Administradora General de Fondos S.A.

Opinión

Hemos auditado los estados financieros de Quest Administradora General de Fondos S.A. (la “Sociedad”), que comprenden el estado de situación financiera al 31 de diciembre de 2025, los estados de resultados, de resultados integrales, de cambios en el patrimonio y de flujos de efectivo correspondientes al año terminado en esa fecha, y las notas a los estados financieros, incluyen información de las políticas contables materiales.

En nuestra opinión, los estados financieros adjuntos presentan razonablemente, en todos sus aspectos materiales, la situación financiera de la Sociedad al 31 de diciembre de 2025, sus resultados y flujos de efectivo correspondientes al año terminado en esa fecha, de conformidad con las Normas de Contabilidad de las Normas Internacionales de Información Financiera, emitidas por el International Accounting Standards Board.

Fundamento de la opinión

Hemos llevado a cabo nuestra auditoría de conformidad con las Normas de Auditoría Generalmente Aceptadas en Chile. Nuestras responsabilidades de acuerdo con dichas normas se describen más adelante en la sección Responsabilidades del auditor en relación con la auditoría de los estados financieros de nuestro informe. Somos independientes de la Sociedad de conformidad con el Código de Ética del Colegio de Contadores de Chile, y hemos cumplido las demás responsabilidades de ética de conformidad con esos requerimientos. Consideramos que la evidencia de auditoría que hemos obtenido proporciona una base suficiente y adecuada para nuestra opinión.

Responsabilidades de la Administración y de los responsables del gobierno corporativo por los estados financieros

La Administración de la Sociedad es responsable de la preparación y presentación razonable de los estados financieros adjuntos de conformidad con las Normas Internacionales de Información Financiera, emitidas por el International Accounting Standards Board y del control interno que la Administración considere necesario para permitir la preparación de estados financieros exentos de representaciones incorrectas materiales, debido a fraude o error.

En la preparación de los estados financieros, la Administración es responsable de la evaluación de la capacidad de continuar como empresa en marcha, revelando, según corresponda, los asuntos relacionados con la empresa en marcha y utilizando la base contable de empresa en marcha excepto si la Administración tiene intención de liquidar la Sociedad o de cesar sus operaciones, o bien no exista otra alternativa realista, que hacerlo.

Los responsables del gobierno corporativo son responsables de la supervisión del proceso de preparación y presentación de información financiera de la Sociedad.

Responsabilidades del auditor en relación con la auditoría de los estados financieros

Nuestros objetivos son obtener una seguridad razonable de que los estados financieros como un todo, están exentos de representaciones incorrectas materiales, debido a fraude o error, y emitir un informe del auditor que contenga nuestra opinión. Seguridad razonable es un alto grado de seguridad, pero no garantiza que una auditoría realizada de conformidad con las Normas de Auditoría Generalmente Aceptadas en Chile siempre detecte una representación incorrecta material cuando exista. Las representaciones incorrectas pueden deberse a fraude o error y se consideran materiales si, individualmente o de forma agregada, se podría esperar razonablemente que influyan en las decisiones económicas que los usuarios toman basándose en los estados financieros.

Como parte de una auditoría de conformidad con las Normas de Auditoría Generalmente Aceptadas en Chile, aplicamos nuestro juicio profesional y mantenemos una actitud de escepticismo profesional durante toda la auditoría. También:

- Identificamos y evaluamos los riesgos de representaciones incorrectas materiales en los estados financieros, debido a fraude o error, diseñamos y aplicamos procedimientos de auditoría para responder a dichos riesgos y obtenemos evidencia de auditoría suficiente y adecuada para proporcionar una base para nuestra opinión. El riesgo de no detectar una representación incorrecta material debido a fraude es más elevado que en el caso de una representación incorrecta material debido a error, ya que el fraude puede implicar colusión, falsificación, omisiones deliberadas, representaciones intencionadamente erróneas o el caso omiso del control interno.
- Obtenemos entendimiento del control interno relevante para la auditoría con el fin de diseñar procedimientos de auditoría que sean adecuados en función de las circunstancias y no con la finalidad de expresar una opinión sobre la eficacia del control interno de la Sociedad.
- Evaluamos la adecuación que son las políticas contables aplicadas y la razonabilidad de las estimaciones contables y la correspondiente información revelada por la Administración.
- Concluimos sobre lo adecuado de la utilización, por la Administración, de la base contable de empresa en marcha y, basándonos en la evidencia de auditoría obtenida, concluimos sobre si existe o no una incertidumbre material relacionada con hechos o con condiciones que pueden generar dudas significativas sobre la capacidad de la Sociedad para continuar como empresa en marcha. Si concluimos que existe una incertidumbre material, se requiere que llamemos la atención en nuestro informe del auditor sobre la correspondiente información revelada en los estados financieros o, si dichas revelaciones no son adecuadas, que expresemos una opinión modificada. Nuestras conclusiones se basan en la evidencia de auditoría obtenida hasta la fecha de nuestro informe del auditor. Sin embargo, hechos o condiciones futuros pueden ser causa de que la Sociedad deje de ser una empresa en marcha.

- Evaluamos la presentación general, la estructura y el contenido de los estados financieros, incluida la información revelada, y si los estados financieros representan las transacciones y hechos subyacentes de un modo que logran la presentación razonable.

Comunicamos a los responsables del gobierno corporativo, entre otros asuntos, el alcance y la oportunidad planificados y los hallazgos significativos de la auditoría, así como cualquier deficiencia significativa del control interno que identificamos en el transcurso de la auditoría.


Otros Asuntos

El Colegio de Contadores de Chile A.G. aprobó que las Normas de Auditoría Generalmente Aceptadas en Chile adopten integralmente y sin reservas las Normas Internacionales de Auditoría emitidas por el International Auditing and Assurance Standards Board para las auditorías de los estados financieros preparados por el año iniciado a partir del 1 de enero de 2025.

La auditoría a los estados financieros de Quest Administradora General de Fondos S.A., al 31 de diciembre de 2024 fue efectuada de acuerdo con las Normas de Auditoría Generalmente Aceptadas en Chile vigentes a esa fecha por los cuales emitimos una opinión sin modificaciones con fecha 27 de marzo de 2025.

Deloitte.

Marzo 26, 2026
Santiago, Chile

Firmado por:


4A1A3834C94A452...
Marcela Tapia Espinoza
RUT: 10.305.871-6
Socia



QUEST ADMINISTRADORA GENERAL DE FONDOS S.A.

Estados Financieros al 31 de diciembre de 2025 y 2024
e informe de los auditores independientes.

QUEST ADMINISTRADORA GENERAL DE FONDOS S.A.

CONTENIDO

Informe del Auditor Independiente
Estados de Situación Financiera
Estados de Resultados Integrales
Estados de Cambios en el Patrimonio Neto
Estados de Flujos de Efectivo Directo
Notas a los Estados Financieros

\$: Cifras expresadas en pesos chilenos

M\$: Cifras expresadas en miles de pesos chilenos

UF : Cifras expresadas en Unidades de Fomento

ÍNDICE

ESTADOS DE SITUACIÓN FINANCIERA	4
ESTADOS DE SITUACIÓN FINANCIERA	5
ESTADOS DE RESULTADOS INTEGRALES	6
ESTADOS DE CAMBIOS EN EL PATRIMONIO	7
ESTADOS DE FLUJO DE EFECTIVO DIRECTO	8
NOTA 1. Información general	9
NOTA 2. Bases de presentación	12
NOTA 3. Políticas contables significativas.....	14
NOTA 4. Cambios contables.....	25
NOTA 5. Gestión del riesgo	25
NOTA 6. Activos y pasivos financieros por categoría y niveles.....	31
NOTA 7. Efectivo y equivalentes al efectivo	34
NOTA 8. Otros activos Financieros	34
NOTA 9. Deudores comerciales y otras cuentas por cobrar	35
NOTA 10. Cuentas comerciales y otras cuentas por pagar	36
NOTA 11. Propiedades, planta y equipo	36
NOTA 12. Saldos y transacciones con entidades relacionadas	38
NOTA 13. Activo por impuestos diferidos, Activos y pasivos por impuestos corrientes, y Ganancia (gasto) por impuestos a las ganancias.....	39
NOTA 14. Provisiones por beneficios a empleados	41
NOTA 15. Otros pasivos financieros, corrientes y no corrientes	41
NOTA 16. Patrimonio	43
NOTA 17. Ingreso por actividades ordinarias	44
NOTA 18. Gastos de administración	44
NOTA 19. Costos de Ventas	45
NOTA 20. Resultados por unidad de reajuste.....	45
NOTA 21. Contingencias y juicios	46
NOTA 22. Medio ambiente	48
NOTA 23. Sanciones.....	48
NOTA 24. Hechos relevantes	48
NOTA 25. Hechos posteriores.....	49

QUEST ADMINISTRADORA GENERAL DE FONDOS S.A.
ESTADOS DE SITUACIÓN FINANCIERA
Al 31 de diciembre de 2025 y 2024
(Cifras en miles de pesos – M\$)

ACTIVOS	NOTA	31-12-2025	31-12-2024
		<u>M\$</u>	<u>M\$</u>
ACTIVOS CORRIENTES			
Efectivo y equivalentes al efectivo	7	44.376	139.405
Otros activos financieros	8	578.845	394.990
Deudores comerciales y otras cuentas por cobrar	9	256.386	212.852
Activo por impuestos corrientes	13 a)	-	16.067
Total activos corrientes		<u>879.607</u>	<u>763.314</u>
ACTIVOS NO CORRIENTES			
Propiedades, planta y equipo	11	239.091	321.321
Activo por impuestos diferidos	13 b)	15.692	3.798
Total activos no corrientes		<u>254.783</u>	<u>325.119</u>
TOTAL ACTIVOS		<u>1.134.390</u>	<u>1.088.433</u>

Las notas adjuntas son parte integral de estos estados financieros.

QUEST ADMINISTRADORA GENERAL DE FONDOS S.A.
ESTADOS DE SITUACIÓN FINANCIERA
Al 31 de diciembre de 2025 y 2024
(Cifras en miles de pesos – M\$)

PASIVOS	Nota	31-12-2025	31-12-2024
		M\$	M\$
PASIVOS CORRIENTES			
Cuentas comerciales y otras cuentas por pagar	10	67.415	87.514
Cuentas por pagar a entidades relacionadas	12b)	99.500	72.765
Provisión por beneficios a los empleados	14	215.207	132.193
Obligaciones por contrato de arrendamiento	15	117.194	109.849
Pasivo por impuestos corrientes	13 a)	6.944	
Total Pasivos Corrientes		506.260	402.321
PASIVOS NO CORRIENTES			
Obligaciones por contrato de arrendamiento	15	-	113.326
Total Pasivos No Corrientes		-	113.326
Total Pasivos		506.260	515.647
PATRIMONIO			
Capital pagado	16 a)	405.386	405.386
Ganancias acumuladas	16 c)	222.034	166.690
Otras reservas		710	710
Total Patrimonio		628.130	572.786
TOTAL PASIVOS Y PATRIMONIO		1.134.390	1.088.433

Las notas adjuntas son parte integral de estos estados financieros.

QUEST ADMINISTRADORA GENERAL DE FONDOS S.A.
ESTADOS DE RESULTADOS INTEGRALES
 Por los años terminados al 31 de diciembre de 2025 y 2024
 (Cifras en miles de pesos – M\$)

	Nota	01-01-2025 31-12-2025 M\$	01-01-2024 31-12-2024 M\$
Ingresos (pérdidas) de la operación			
Ingresos por actividades ordinarias	17	2.579.353	2.402.207
Costo de ventas	19	(907.610)	(1.108.909)
Ganancia Bruta		1.671.743	1.293.298
Otros ingresos		92	256
Gastos de administración	18	(1.605.012)	(1.337.096)
Ingresos financieros		23.855	36.774
Gastos financieros		(7.753)	(11.186)
Resultado por unidad de reajuste	20	24.383	33.994
Ganancia (pérdida) antes de impuestos		107.308	16.040
Ganancia (Gasto) por Impuestos a las ganancias	13 c)	(15.019)	6.967
Ganancia (pérdida) procedente de operaciones continuadas		92.289	23.007
Ganancia (pérdida) atribuible a los propietarios		92.289	23.007
Ganancia (pérdida) por acción básica en operaciones continuas		228,44	56,95
ESTADOS DE OTROS RESULTADOS INTEGRALES			
Ganancia (pérdida) del período		92.289	23.007
Otros resultados integrales		-	-
TOTAL RESULTADOS INTEGRALES		92.289	23.007

Las notas adjuntas son parte integral de estos estados financieros.

QUEST ADMINISTRADORA GENERAL DE FONDOS S.A.
ESTADOS DE CAMBIOS EN EL PATRIMONIO
Por los años terminados al 31 de diciembre de 2025 y 2024
(Cifras en miles de pesos – M\$)

	Patrimonio					
	Atribuible a los					
	Propietarios					
	Capital pagado M\$	Reservas varias M\$	Otras Reservas M\$	Resultados Acumulados M\$	de la controladora M\$	Total patrimonio M\$
Saldo inicial al 01.01.2025	405.386	-	710	166.690	572.786	572.786
Incremento cambios de políticas contables	-	-	-	-	-	-
Incremento por corrección de errores	-	-	-	-	-	-
Patrimonio al comienzo del período	405.386	-	710	166.690	572.786	572.786
Incremento (disminución) en el patrimonio	-	-	-	-	-	-
Resultado integral	-	-	-	-	-	-
Ganancia (pérdida)	-	-	-	92.289	92.289	92.289
Otros resultados integrales	-	-	-	-	-	-
Resultado Integral	-	-	-	92.289	92.289	92.289
Dividendos repartidos utilidades 2024	-	-	-	(9.258)	(9.258)	(9.258)
Provisión Dividendo Mínimo	-	-	-	(27.687)	(27.687)	(27.687)
Total de cambios en patrimonio	-	-	-	(36.945)	(36.945)	(36.945)
Saldo final al 31.12.2025	405.386	-	710	222.034	628.130	628.130

	Patrimonio					
	Atribuible a los					
	Propietarios					
	Capital pagado M\$	Reservas varias M\$	Otras Reservas M\$	Resultados Acumulados M\$	de la controladora M\$	Total patrimonio M\$
Saldo inicial al 01.01.2024	405.386	-	710	219.196	625.292	625.292
Incremento cambios de políticas contables	-	-	-	-	-	-
Incremento por corrección de errores	-	-	-	-	-	-
Patrimonio al comienzo del período	405.386	-	710	219.196	625.292	625.292
Incremento (disminución) en el patrimonio	-	-	-	-	-	-
Resultado integral	-	-	-	-	-	-
Ganancia (pérdida)	-	-	-	23.007	23.007	23.007
Otros resultados integrales	-	-	-	-	-	-
Resultado Integral	-	-	-	23.007	23.007	23.007
Emisión de patrimonio	-	-	-	-	-	-
Dividendos repartidos utilidades 2023	-	-	-	(68.612)	(68.612)	(68.612)
Provisión Dividendo Mínimo	-	-	-	(6.901)	(6.901)	(6.901)
Total de cambios en patrimonio	-	-	-	(75.513)	(75.513)	(75.513)
Saldo final al 31.12.2024	405.386	-	710	166.690	572.786	572.786

Las notas adjuntas son parte integral de estos estados financieros

QUEST ADMINISTRADORA GENERAL DE FONDOS S.A.
ESTADOS DE FLUJO DE EFECTIVO DIRECTO
 Por los años terminados al 31 de diciembre de 2025 y 2024
 (Cifras en miles de pesos – M\$)

	Nota	31-12-2025 M\$	31-12-2024 M\$
Flujos de efectivo originados por actividades de la operación:			
Clases de cobros por actividades de la operación:			
Cobros procedentes de la venta de bienes y prestación de servicios		2.908.884	2.746.475
Clases de pagos:			
Pago a proveedores por el suministro de bienes y servicios		(813.861)	(668.977)
Pagos a y por cuenta de los empleados		(926.194)	(812.705)
Pago de comisiones y otros servicios a empresas relacionadas		(987.562)	(1.089.064)
Otras entradas (salidas) de efectivo		<u>26.973</u>	<u>2.642</u>
Flujo neto procedente (utilizado) en actividades de la operación		<u>208.240</u>	<u>178.371</u>
Flujos de efectivo originados por actividades de inversión:			
Compras de propiedades, planta y equipos		-	-
Venta de inversiones		1.981.405	3.449.019
Compra de inversiones		<u>(2.141.405)</u>	<u>(3.348.881)</u>
Flujo neto procedente (utilizado) en actividades de inversión		<u>(160.000)</u>	<u>100.138</u>
Flujos de efectivo originados por actividades de financiamiento:			
Dividendos pagados		(16.160)	(121.200)
Pago de Intereses y otros conceptos a relacionada		(15.850)	(29.543)
Pago por arrendamiento a relacionada		<u>(112.096)</u>	<u>(104.132)</u>
Flujo neto procedente (utilizado) en actividades de financiamiento		<u>(144.106)</u>	<u>(254.875)</u>
Disminución neta en el efectivo y equivalentes al efectivo, antes del efecto de los cambios en la tasa de cambio		<u>(95.866)</u>	<u>23.634</u>
Efectos de la variación de la tasa de cambio sobre el efectivo y equivalentes al efectivo.		<u>837</u>	<u>6.072</u>
Diminución neta de efectivo y equivalentes al efectivo		(95.029)	29.706
Efectivo y equivalentes al efectivo al principio del año		<u>139.405</u>	<u>109.699</u>
Efectivo y equivalentes al efectivo al final del año	7	<u>44.376</u>	<u>139.405</u>

Las notas adjuntas son parte integral de estos estados financieros.

QUEST ADMINISTRADORA GENERAL DE FONDOS S.A.

Notas a los estados financieros
Al 31 de diciembre de 2025 y 2024

NOTA 1. Información general

La Sociedad Quest Administradora General de Fondos S.A., fue constituida por escritura pública de fecha 19 de diciembre de 2006, ante Fernando Alzate Claro, Notario Público suplente de doña Antonieta Mendoza Escalas, titular de la Décimo Sexta Notaría y Conservador de Minas de Santiago. Su extracto se anotó en el repertorio N°11575-2006, con fecha 26 de enero de 2007, fue inscrito a fojas 4.148, N°3.193 del Registro de Comercio de Santiago y fue publicado en el Diario Oficial N°38.685 de fecha 9 de febrero del mismo año.

En Junta Extraordinaria de Accionistas celebrada con fecha 24 de abril de 2007, cuya acta se redujo a escritura pública con fecha 25 de julio de 2007 en la Notaría de Santiago de doña Antonieta Mendoza Escalas, bajo el repertorio No7054/2007, se modificó la razón social de la Administradora. El extracto correspondiente quedó inscrito a fojas 35416, N°25333 del Registro de Comercio del año 2007 del Conservador de Bienes Raíces de Santiago y publicado en el Diario Oficial N°38.854 de fecha 3 de septiembre de 2007.

En Junta Extraordinaria de Accionistas reducida a escritura pública con fecha 22 de octubre de 2014 en la Notaría de Santiago de don Andrés Rubio Flores, complementada por Junta Extraordinaria de Accionistas reducida a escritura pública el día 6 de enero de 2015 en la misma Notaría, se acordó la transformación de la Sociedad en una sociedad anónima especial denominada CHG Administradora General de Fondos S.A. (hoy Quest Administradora General de Fondos S.A.), que por Resolución Exenta N°034 de fecha 13 de febrero de 2015 de la Comisión para el Mercado Financiero (antes la Superintendencia de Valores y Seguros), se autorizó la existencia y se aprobaron los estatutos de la sociedad anónima especial.

En Junta Extraordinaria de Accionistas con fecha 10 de octubre de 2017, reducida a escritura pública en la Notaría de Santiago de don Ricardo San Martín, se acordó la modificación de la razón social de la sociedad "CHG Administradora General de Fondos S.A", pasando a llamarse Quest Administradora General de Fondos S.A. La Sociedad se encuentra domiciliada en Avenida Las Condes N°11.700, Torre A, Piso 10, su Rut es 76.798.260-7 y su página web www.questagf.cl.

(a) Objeto social:

La Sociedad tiene como objeto exclusivo la administración de recursos de terceros de conformidad con lo dispuesto por la Ley N°20.712 o por aquella normativa que la reemplace o complemente, pudiendo realizar asimismo las demás actividades complementarias a su giro que autorice la Comisión para el Mercado Financiero (CMF).


QUEST ADMINISTRADORA GENERAL DE FONDOS S.A.

Notas a los estados financieros
Al 31 de diciembre de 2025 y 2024

NOTA 1. Información general, continuación

(b) Estructura de propiedad:

Quest Administradora General de Fondos S.A. a la fecha de presentación de estos estados financieros, mantiene la siguiente estructura de propiedad:



(c) Fondos administrados:

Al 31 de diciembre de 2025, la Sociedad administra los siguientes fondos:

- **Quest Acciones Chile Fondo de Inversión:** Fondo que invierte principalmente en instrumentos de renta variable chilenos. Sin embargo, y de acuerdo a su Reglamento Interno, el Fondo puede también invertir en todo tipo de activos financieros. Su filosofía de inversión se basa en un análisis fundamental y de largo plazo de empresas y mercados. De este modo, busca generar una rentabilidad superior al índice IPSA. Quest Acciones Chile Fondo de Inversión fue constituido como fondo de inversión privado con fecha 23 de abril de 2007. Con fecha 25 de febrero de 2015, el Fondo adoptó el carácter de fondo público rescatable.
- **Quest Renta Local Fondo de Inversión:** Fondo que invierte en todo tipo de instrumentos de renta fija, principalmente chilenos. Su filosofía de inversión se basa en el estudio de empresas y mercados, además de análisis macroeconómico. De este modo, busca generar una rentabilidad superior a la Tasa de Política Monetaria del Banco Central de Chile (“TPM”) más 120 puntos base anuales. Quest Renta Local Fondo de Inversión fue constituido como fondo de inversión privado con fecha 29 de abril de 2011. Con fecha 25 de febrero de 2015, el Fondo adoptó el carácter de fondo público rescatable.
- **Quest Renta Global Fondo de Inversión:** El objetivo principal del Fondo es obtener un retorno a través de la inversión en instrumentos de renta fija internacional denominados en dólares de los Estados Unidos de América, con una amplia diversificación de emisores, países y sectores. Sus operaciones se iniciaron el día 13 de enero de 2016 como fondo público rescatable.
- **Quest Renta Global Hedge Fondo de Inversión:** El Fondo tiene por objeto principal invertir directamente o a través de cuotas de fondos mutuos y de inversión nacionales, en instrumentos de renta fija internacional denominados en dólares de los Estados Unidos de América, con una amplia diversificación de emisores, países y sectores. El Fondo realiza cobertura cambiaria (Hedge) a dólares de los Estados Unidos de América para evitar la exposición a la fluctuación de esta moneda. Sus operaciones se iniciaron el día 7 de julio de 2016 como fondo público rescatable.

QUEST ADMINISTRADORA GENERAL DE FONDOS S.A.

Notas a los estados financieros
Al 31 de diciembre de 2025 y 2024

NOTA 1. Información general, continuación

(c) Fondos administrados, continuación:

- **Quest Global Debt Fondo de Inversión:** El objetivo principal del Fondo es invertir, a través de la inversión en cuotas de fondos mutuos o de inversión extranjeros de deuda o de títulos representativos de índices de deuda (“Exchange-Traded Funds – ETF”), en todo tipo de instrumentos de capitalización extranjeros denominados principalmente en dólares de los Estados Unidos de América que se transen en mercados desarrollados o emergentes. Sus operaciones se iniciaron el día 2 de noviembre de 2017 como fondo público rescatable.
- **Quest Global Equity Fondo de Inversión:** El objetivo principal del Fondo es invertir, a través de la inversión en cuotas de fondos mutuos o de inversión extranjeros accionarios o de títulos representativos de índices accionarios (“Exchange-Traded Funds – ETF”), en todo tipo de instrumentos de capitalización extranjeros denominados principalmente en dólares de los Estados Unidos de América que se transen en mercados desarrollados o emergentes. Sus operaciones se iniciaron el día 2 de noviembre de 2017 como fondo público rescatable.
- **Quest Inversión de Impacto Fondo de Inversión:** El objetivo principal del Fondo será invertir, directa o indirectamente, en facturas y en toda clase de títulos de crédito o valores e instrumentos de deuda, los cuales podrán o no estar garantizados con toda clase de bienes, incluidos bienes inmuebles, mediante 3 constitución de prendas, hipotecas, fianzas, codeudas solidarias u otra clase de garantías. El Fondo está inserto bajo el alero de las inversiones de impacto, un enfoque de inversión que busca conseguir rentabilidad, junto a un impacto socioambiental, por lo que se tendrá como propósito principal otorgar financiamiento a deudores que cuenten con las capacidades de generar impacto socioambiental. Sus operaciones se iniciaron el día 29 de agosto de 2019 como fondo público no rescatable.
- **Quest Global Value Fondo de inversión:** El objeto principal del Fondo es invertir sus recursos a través de la inversión en acciones, cuotas de fondos mutuos o de inversión extranjeros accionarios o de títulos representativos de índices accionarios, en todo tipo de instrumentos de capitalización extranjeros denominados principalmente en dólares de los Estados Unidos de América que se transen en mercados desarrollados o emergentes. El Fondo inició operaciones el día 04 de agosto de 2021 como Fondo público rescatable.
- **Quest Operaciones Inmobiliarias Fondo de Inversión:** El objetivo principal del Fondo será invertir en acciones y/o en títulos o instrumentos de deuda emitidos por una o más sociedades anónimas cerradas o sociedades por acciones cuya emisión no haya sido registrada en la Comisión, que a su vez tengan por objeto adquirir bienes inmuebles para darlos en arrendamiento y posteriormente venderlos. Para efectos de lo anterior, el Fondo podrá adquirir y enajenar toda clase de títulos, valores e instrumentos, sean éstos representativos de deuda o bien de capital de las Sociedades. Sus operaciones se iniciaron el día 2 de diciembre de 2021 como fondo público no rescatable.

QUEST ADMINISTRADORA GENERAL DE FONDOS S.A.

Notas a los estados financieros
Al 31 de diciembre de 2025 y 2024

NOTA 1. Información general, continuación

(c) Fondos administrados, continuación:

- **Quest Estrategia Activa Fondo de Inversión:** El objeto principal del Fondo será entregar a sus aportantes una rentabilidad de mediano y largo plazo para lo cual el Fondo invertirá en un portafolio balanceado de activos, invirtiendo tanto en instrumentos de deuda como en instrumentos de capitalización emitidos por emisores nacionales como extranjeros. Sus operaciones se iniciaron el día 1 de septiembre de 2023 como fondo público rescatable.
- **Quest ADF Fondo de Inversión:** El Fondo tiene como objetivo principal invertir sus recursos en acciones o participaciones de SSABR-Leste International Fund I LP, una compañía constituida de conformidad con las leyes de la provincia de Ontario, Canadá, bajo la forma de una limited partnership. Sus operaciones se iniciaron el día 11 de diciembre de 2023 como fondo público no rescatable.
- **Quest Financiamiento Inmobiliario Fondo de Inversión:** El objetivo principal del Fondo será invertir directa o indirectamente en toda clase de instrumentos representativos de deuda que cuenten con garantías inmobiliarias, así como en todo tipo de activos, estructuras o financiamientos inmobiliarios o incluyendo pero no limitado, a la celebración de contratos de promesas de compraventa de unidades vendibles de uno o más proyectos inmobiliarios garantizados en todo o parte con pólizas de seguro o boleta bancaria de garantía, entrega en arrendamiento de todo tipo de bienes raíces, con o sin opción de compra o la celebración de contratos de arrendamiento con promesa de compraventa o leasing o también en leaseback. La inversión indirecta se realizará mediante la inversión en acciones, pagarés u otros títulos de deuda, cuya emisión no haya sido registrada en la Comisión, emitidos por una o más sociedades (en adelante, las "Sociedades"), así como a través de otros fondos, sean estos fiscalizados o no. Sus operaciones se iniciaron el día 18 de junio de 2024 como fondo público no rescatable.

NOTA 2. Bases de presentación

(a) Bases de preparación y presentación

Los presentes estados financieros de Quest Administradora General de Fondos S.A. al 31 de diciembre de 2025 y 2024 han sido preparados de acuerdo con Normas Internacionales de Información Financiera (en adelante NIIF) emitidas por el International Accounting Standards Board (IASB). La información contenida en los presentes Estados financieros es responsabilidad de los directores de Quest Administradora General de Fondos S.A.

Los Estados Financieros fueron aprobados en Sesión de Directorio el 23 de marzo de 2026, de conformidad con los principios y criterios incluidos en las Normas Internacionales de Información Financiera.

QUEST ADMINISTRADORA GENERAL DE FONDOS S.A.

Notas a los estados financieros
Al 31 de diciembre de 2025 y 2024

NOTA 2. Bases de presentación, continuación

(b) Período cubierto

Los estados financieros comprenden:

- Los Estados de Situación Financiera al 31 de diciembre de 2025 y 2024.
- Los Estados de Resultados Integrales correspondientes a los años terminados al 31 de diciembre de 2025 y 2024.
- Los Estados de Cambios en el Patrimonio Neto y de flujos de efectivo a los años terminados al 31 de diciembre de 2025 y 2024.

(c) Bases de medición

Los estados financieros de la Sociedad han sido preparados sobre la base del costo histórico, excepto por aquellos activos y pasivos financieros que están a valor razonable con efecto en resultado del período.

(d) Moneda funcional y bases de conversión

(i) Moneda funcional y de presentación

Estos estados financieros han sido preparados en pesos chilenos, que es la moneda funcional y de presentación de la Sociedad, según análisis de la Norma Internacional de Contabilidad N°21 (NIC 21). Toda la información presentada en pesos chilenos ha sido redondeada a la unidad de mil más cercana (M\$).

(ii) Transacciones y saldos en moneda extranjera

Las transacciones en monedas distintas a la moneda funcional se consideran en moneda extranjera y son registradas inicialmente al tipo de cambio de la moneda funcional a la fecha de la transacción. Los activos y pasivos monetarios expresados en moneda extranjera son traducidos al tipo de cambio de la moneda funcional a la fecha del Estado de Situación. Todas las diferencias por tipo de cambio son registradas con cargo o abono a resultados en el rubro de diferencia de cambio. Las paridades utilizadas corresponden a las informadas por el Banco Central de Chile el día de la valorización y que son publicadas al día hábil siguiente.

	31-12-2025	31-12-2024
	\$	\$
Dólares estadounidenses (USD)	907,13	996,46

(iii) Bases de conversión

Los activos y pasivos reajustables contractualmente en Unidades de Fomento (UF) se convierten al valor equivalente en pesos que presente al cierre de los Estados Financieros y se presentan sus resultados como ingresos o gastos operacionales según corresponda. El valor de la UF al 31 de diciembre de 2025 y 2024 son los siguientes:

	31-12-2025	31-12-2024
	\$	\$
Unidades de Fomento (UF)	39.727,96	38.416,69

QUEST ADMINISTRADORA GENERAL DE FONDOS S.A.

Notas a los estados financieros
Al 31 de diciembre de 2025 y 2024

NOTA 2. Bases de presentación, continuación

(e) Uso de estimaciones y juicios

En la preparación de los presentes estados financieros se han utilizado determinadas estimaciones realizadas por la Administración, para cuantificar algunos de los activos, pasivos, ingresos, gastos y compromisos que figuran registrados en ellos.

Estas estimaciones se refieren principalmente a:

- El reconocimiento de los activos por impuestos diferidos, los que se reconocen en la medida en que sea probable que vaya a disponerse de beneficios tributarios futuros con los que se pueden compensar las diferencias temporarias deducibles.
- La estimación del valor justo de los activos financieros, para los que se han utilizado una jerarquía que refleja el nivel de información utilizada en la valoración.
- La Administración revisa el valor libro de sus activos y pasivos financieros y no financieros, para evaluar y determinar si hay posibles pérdidas por deterioro de su valor.
- La estimación de la vida útil de las propiedades, planta y equipo.

Estas estimaciones se han realizado en función de la mejor información disponible en la fecha de emisión de los presentes estados financieros, pero es posible que acontecimientos que puedan tener lugar en el futuro obliguen a modificarlos en períodos próximos, lo que se haría de forma prospectiva, reconociendo los efectos del cambio de estimación en los correspondientes estados financieros futuros.

NOTA 3. Políticas contables significativas

Las políticas contables han sido aplicadas consistentemente a los períodos presentados en estos estados financieros.

(a) Efectivo y equivalentes al efectivo y flujo de efectivo

El efectivo y equivalentes al efectivo incluye el efectivo en caja, depósitos a plazo y otras inversiones a corto plazo de alta liquidez con vencimientos igual o inferior a 90 días. Este criterio ha sido considerado para efectos de la preparación y presentación del estado de flujo de efectivo.

Para la elaboración del estado de flujo de efectivo se toman en consideración los siguientes conceptos:

- Flujos de efectivo: las entradas y salidas de efectivo y de efectivo equivalente, entendiendo por estas las inversiones de corto plazo de gran liquidez y con bajo riesgo de cambios en su valor.
- Flujos operacionales: corresponden a las actividades normales realizadas por la Sociedad, así como otras actividades que no pueden ser calificadas como de inversión o financiación.
- Flujos de inversión: corresponden a la adquisición, enajenación o disposición por otros medios, de activos a largo plazo y otras inversiones no incluidas en el efectivo y equivalentes de efectivo.

QUEST ADMINISTRADORA GENERAL DE FONDOS S.A.

Notas a los estados financieros
Al 31 de diciembre de 2025 y 2024

NOTA 3. Políticas contables significativas, continuación

- Flujos de financiación: las actividades que producen cambios en el tamaño y composición del patrimonio neto y de los pasivos de la Sociedad que no formen parte de las actividades operacionales ni de inversión.

(b) Deudores comerciales y otras cuentas por cobrar

Las cuentas por cobrar se reconocen inicialmente por su valor razonable y posteriormente por su costo amortizado de acuerdo con el método del tipo de interés efectivo. No obstante, lo anterior, dado que el plazo de vencimiento de las cuentas por cobrar es muy corto y la diferencia entre el valor nominal y el valor justo no es significativa, se utilizará el valor nominal. Bajo este rubro se presentan principalmente, las remuneraciones devengadas por los Fondos administrados y por comisiones cobradas a los partícipes que rescaten cuotas con anterioridad a la fecha en que se cumple el plazo mínimo de permanencia de los Fondos Mutuos que así lo contemplen (ver nota 9).

En relación con el deterioro de los activos financieros, la NIIF9 exige un modelo de pérdidas crediticias esperadas. El modelo de pérdidas crediticias esperadas exige que una entidad contabilice las pérdidas crediticias esperadas y los cambios en esas pérdidas crediticias esperadas en cada fecha de reporte para reflejar los cambios en el riesgo de crédito desde el reconocimiento inicial. En otras palabras, no es necesario que ocurra un evento crediticio para que se reconozcan las pérdidas crediticias.

La Sociedad aplicó un enfoque simplificado para reconocer pérdidas crediticias esperadas a lo largo de la vida del activo para sus cuentas por cobrar comerciales y otras cuentas por cobrar, como es requerido por NIIF9. Al 31 de diciembre de 2025 y 2024, las pruebas de deterioro realizadas indican que no existe deterioro observable.

(c) Activos financieros y pasivos financieros

i) Clasificación

De acuerdo con NIIF9, la Sociedad clasifica sus instrumentos financieros en las categorías utilizadas para efectos de su gestión y valorización: i) a valor razonable con efectos en resultados, ii) a valor razonable con efecto en Patrimonio y, iii) a costo amortizado. Esta clasificación depende de la intención con que se adquieren dichos activos.

La Sociedad clasifica los activos financieros sobre la base del:

- modelo de negocio de la entidad para gestionar los activos financieros, y
- de las características de los flujos de efectivo contractuales del activo financiero.

a1) Activos financieros a valor razonable con efectos en resultados:

Un activo financiero es clasificado como a valor razonable con efecto en resultados si es adquirido principalmente con el propósito de su negociación (venta o recompra en el corto plazo) o es parte de una cartera de inversiones financieras identificables que son administradas en conjunto y para las cuales existe evidencia de un escenario real reciente de realización de beneficios de corto plazo.

QUEST ADMINISTRADORA GENERAL DE FONDOS S.A.

Notas a los estados financieros
Al 31 de diciembre de 2025 y 2024

NOTA 3. Políticas contables significativas, continuación

(c) Activos financieros y pasivos financieros, continuación

Los derivados también son clasificados como a valor razonable con efecto en resultados. La Sociedad adoptó la política de no utilizar contabilidad de cobertura.

a2) Activos financieros a costo amortizado:

Un activo financiero deberá medirse al costo amortizado si se cumplen las dos condiciones siguientes y no está medido a valor razonable con cambios en resultados:

- el activo financiero se conserva dentro de un modelo de negocio cuyo objetivo es mantener los activos financieros para obtener flujos de efectivo contractuales; y
- las condiciones contractuales del activo financiero dan lugar, en fechas especificadas, a flujos de efectivo que son únicamente pagos del principal e intereses sobre el importe del principal pendiente.

a3) Pasivos Financieros:

Una entidad clasificará todos los pasivos financieros como medidos posteriormente al costo amortizado utilizando el método de interés efectivo, excepto por:

- Los pasivos financieros que se contabilicen al valor razonable con cambios en resultados. Estos pasivos, incluyendo los derivados que sean pasivos, se medirán con posterioridad al valor razonable.
- Los pasivos financieros que surjan por una transferencia de activos financieros que no cumplan con los requisitos para su baja en cuentas o que se contabilicen utilizando el enfoque del involucramiento continuo. La Sociedad a la fecha de cierre de los Estados Financieros no ha clasificado pasivos financieros a valor razonable.

ii) Reconocimiento y medición inicial

La Sociedad reconoce inicialmente sus activos y pasivos financieros en la fecha en que se originaron, es decir en la fecha en que se compromete a adquirir o vender. Un activo o pasivo financiero es valorizado inicialmente al valor razonable de la transacción.

iii) Baja

La Sociedad da de baja en su estado de situación un activo financiero cuando expiran los derechos contractuales sobre los flujos de efectivo del activo financiero, o cuando transfiere los derechos a recibir los flujos de efectivos contractuales por el activo financiero durante una transacción en que se transfieren todos los riesgos y beneficios de propiedad del activo financiero. Cuando se da de baja un activo financiero, la diferencia entre el valor en libros del activo (o el valor en libros asignado a la porción del activo transferido), y la suma de (i) la contraprestación recibida (incluyendo cualquier activo nuevo obtenido menos cualquier pasivo nuevo asumido) y (ii) cualquier ganancia o pérdida acumulativa que haya sido reconocida en el otro resultado integral, se reconoce como resultados del ejercicio. La Sociedad elimina de su estado de situación financiera un pasivo financiero cuando sus obligaciones contractuales han sido pagadas, canceladas o expiradas.

QUEST ADMINISTRADORA GENERAL DE FONDOS S.A.

Notas a los estados financieros
Al 31 de diciembre de 2025 y 2024

NOTA 3. Políticas contables significativas, continuación

(c) Activos financieros y pasivos financieros, continuación

iv) Medición de valor razonable

Valor razonable es el monto por el cual puede ser intercambiado un activo o cancelado un pasivo, entre un comprador y un vendedor interesados y debidamente informados, en condiciones de independencia mutua.

Cuando está disponible, la Sociedad estima el valor razonable de un instrumento usando precios cotizados en un mercado activo para ese instrumento. Un mercado es denominado como activo si los precios cotizados se encuentran fácil y regularmente disponibles y representan transacciones reales y que ocurren regularmente sobre una base independiente. Si el mercado de un instrumento financiero no fuera activo, la Sociedad determinará el valor razonable utilizando una técnica de valoración.

Entre las técnicas de valoración se incluye el uso de transacciones de mercado recientes entre partes interesadas y debidamente informadas que actúen en condiciones de independencia mutua, si estuvieran disponibles, así como las referencias al valor razonable de otro instrumento financiero sustancialmente igual, el descuento de los flujos de efectivo y los modelos de fijación de precio de opciones.

v) Medición al costo amortizado.

El costo amortizado de un activo financiero o de un pasivo financiero es la medida inicial de dicho activo o pasivo menos los reembolsos del principal, más o menos la amortización acumulada calculada con el método de la tasa de interés efectiva de cualquier diferencia entre el importe inicial y el valor de reembolso en el vencimiento, y menos cualquier disminución por deterioro.

vi) Identificación y medición de deterioro

La Sociedad reconoce correcciones de valor para pérdidas crediticias esperadas por:

- Los activos financieros medidos al costo amortizado;
- Las inversiones de deuda medidas al valor razonable con cambios en otro resultado integral; y
- Deudores comerciales y otras cuentas por cobrar.

La Sociedad mide las correcciones de valor por un importe igual a las pérdidas crediticias esperadas durante el tiempo de vida del activo.

Al determinar si el riesgo crediticio de un activo financiero ha aumentado significativamente desde el reconocimiento inicial al estimar las pérdidas crediticias esperadas, la Sociedad considera la información razonable y sustentable que sea relevante y esté disponible sin costos o esfuerzos indebidos. Ésta incluye información y análisis cuantitativos y cualitativos, basada en la experiencia histórica de la Sociedad y una evaluación crediticia informada incluida aquella referida al futuro.

QUEST ADMINISTRADORA GENERAL DE FONDOS S.A.

Notas a los estados financieros
Al 31 de diciembre de 2025 y 2024

NOTA 3 Políticas contables significativas, continuación

(c) Activos financieros y pasivos financieros, continuación

La Sociedad considera que un activo financiero está en incumplimiento cuando:

- No es probable que el prestatario pague sus obligaciones crediticias por completo a la Sociedad, sin recurso por parte de la Sociedad a acciones como la ejecución de la garantía (si existe alguna); o
- El activo financiero tiene una mora de 90 días o más.

La sociedad decidirá castigar financieramente los activos deteriorados una vez se hayan agotado todas las medidas legales posibles para la cobranza de los activos correspondientes.

Las pérdidas crediticias esperadas durante el tiempo de vida son las pérdidas crediticias que resultan de todos los posibles sucesos de incumplimiento durante la vida esperada de un instrumento financiero.

El período máximo considerado al estimar las pérdidas crediticias esperadas es el período contractual máximo durante el cual la Sociedad está expuesto al riesgo de crédito.

Medición de las pérdidas crediticias esperadas

Las pérdidas crediticias se miden como el valor presente de las insuficiencias de efectivo (es decir, la diferencia entre el flujo de efectivo adeudado a la entidad de acuerdo con el contrato y los flujos de efectivo que la Sociedad espera recibir).

En cada fecha de presentación, la Sociedad evalúa si los activos financieros registrados al costo amortizado y los instrumentos de deuda al valor razonable con cambios en otro resultado integral tienen deterioro crediticio. Un activo financiero tiene 'deterioro crediticio' cuando han ocurrido uno o más sucesos que tienen un impacto perjudicial sobre los flujos de efectivo futuros estimados del activo financiero. Evidencia de que un activo financiero tiene deterioro crediticio incluye los siguientes datos observables:

- Dificultades financieras significativas del emisor o del prestatario;
- Una infracción del contrato, tal como un incumplimiento o un suceso de mora de más de 90 días;
- La reestructuración de un préstamo o adelanto por parte de la Corredora en términos que éste no consideraría de otra manera;
- Se está convirtiendo en probable que el prestatario entre en quiebra o en otra forma de reorganización financiera; o
- La desaparición de un mercado activo para el activo financiero en cuestión, debido a dificultades financieras.

QUEST ADMINISTRADORA GENERAL DE FONDOS S.A.

Notas a los estados financieros
Al 31 de diciembre de 2025 y 2024

NOTA 3 Políticas contables significativas, continuación

(d) Propiedades, planta y equipo

(i) Reconocimiento y medición

Las partidas de propiedades, planta y equipo corresponden principalmente a equipos computacionales, mobiliario e instalaciones, son valorizados al costo menos depreciación acumulada y pérdidas por deterioro.

(ii) Costos posteriores

El costo de reemplazar parte de una partida de propiedades, planta y equipo es reconocido en su valor en libros, si es posible que los beneficios económicos futuros incorporados dentro de la parte fluyan a la Sociedad y su costo pueda ser medido de manera fiable. El valor en libros de la parte reemplazada se da de baja. Los costos del mantenimiento diario de equipos son reconocidos en resultados cuando se incurren.

(iii) Depreciación

Los elementos de propiedades, planta y equipo, se deprecian siguiendo el método lineal, mediante la distribución del costo de adquisición de los activos entre los años de vida útil estimada de los elementos.

Vida útil de las propiedades, planta y equipo:

<u>Detalle</u>	<u>Vida útil de bienes adquiridos</u>
Muebles y útiles	6 años
Maquinarias y equipos	6 años
Remodelación oficina	7 años
Activos por derecho de uso	8 años

Los métodos de depreciación y vidas útiles son revisados en cada ejercicio y se ajustan si es necesario.

(e) Arrendamientos

Un contrato es, o contiene, un arrendamiento si se tiene el derecho a controlar el uso de un activo identificado durante un período de tiempo a cambio de una contraprestación.

En la fecha de inicio de un contrato de arriendo, se determina un activo por derecho de uso del bien arrendado al costo, el cual comprende el monto de la medición inicial del pasivo por arrendamiento más otros desembolsos efectuados, con excepción de los pagos por arrendamientos a corto plazo y aquellos en que el activo subyacente es de bajo valor, los cuales son reconocidos directamente en resultados.

QUEST ADMINISTRADORA GENERAL DE FONDOS S.A.

Notas a los estados financieros
Al 31 de diciembre de 2025 y 2024

NOTA 3 Políticas contables significativas, continuación

(e) Arrendamientos (continuación)

El monto del pasivo por arrendamiento se mide al valor presente de los pagos futuros por arrendamiento que no se hayan pagado en esa fecha, los cuales son descontados utilizando la tasa de interés incremental por préstamos recibidos.

El activo por derecho de uso es medido utilizando el modelo del costo, menos la depreciación y las pérdidas acumuladas por deterioro de valor, la depreciación del activo por derecho de uso es reconocida en el Estado de Resultado en base al método de depreciación lineal desde la fecha de inicio y hasta el final del plazo del arrendamiento.

Después de la fecha de inicio, el pasivo por arrendamiento es medido rebajando el importe en libros para reflejar los pagos por arrendamiento realizados y las modificaciones del contrato de arrendamiento.

La Sociedad presenta sus activos por Derecho de Uso dentro del rubro Propiedades, Plantas y Equipos, ya que, de haber correspondido la propiedad de los activos subyacentes, se incluirían dentro del rubro Propiedades, Plantas y Equipos. En cuanto al Pasivo por Arrendamiento, es presentado como parte de los Pasivos Financieros, ya que el Pasivo por Arrendamiento posee monto, tasa y plazo, cumpliendo de esta manera las condiciones de pasivo financiero.

Los costos financieros por intereses se cargan en la cuenta de resultados a lo largo de la vida del contrato. La depreciación de estos activos está incluida en el total de la depreciación del rubro Gastos de administración por derecho de uso.

(f) Provisiones y pasivos contingentes

Las provisiones se reconocen cuando:

- La Sociedad tiene una obligación presente, ya sea legal o implícita, como resultado de sucesos pasados;
- Es probable que se requiera una salida de recursos para liquidar la obligación; y
- El monto se pueda estimar en forma fiable.

Las provisiones se valoran por el costo de los desembolsos que se espera que sean necesarios para liquidar la obligación, usando la mejor estimación de la Sociedad.

Un pasivo contingente es una posible obligación y cuya existencia ha de ser confirmada sólo por la ocurrencia o falta de ocurrencia de un hecho futuro que no está bajo el control de la entidad. La Administración revelará en las notas un posible pasivo contingente cuando se tenga certeza de incurrir en salidas de recursos.

QUEST ADMINISTRADORA GENERAL DE FONDOS S.A.

Notas a los estados financieros
Al 31 de diciembre de 2025 y 2024

NOTA 3 Políticas contables significativas, continuación

(g) Impuestos a la renta e impuestos diferidos

La Sociedad contabiliza el Impuesto a la renta sobre la base de la renta líquida imponible determinada según las normas establecidas en la Ley de Impuesto a la Renta. El impuesto corriente es el impuesto esperado por pagar o por recuperar sobre el ingreso o la pérdida imponible del año y cualquier ajuste al impuesto por pagar o cobrar relacionado con años anteriores. Se mide usando tasas impositivas que se hayan aprobado, o cuyo proceso de aprobación esté prácticamente terminado a la fecha de balance.

Los impuestos diferidos son reconocidos por las diferencias temporarias existentes entre el valor en libros de los activos y pasivos para propósitos de información financiera y los montos usados para propósitos tributarios.

Se reconocen activos por impuestos diferidos por las pérdidas fiscales no utilizadas, los créditos tributarios y las diferencias temporarias deducibles, en la medida en que sea probable que existan ganancias imponibles futuras disponibles contra las que pueden ser utilizadas. Los activos por impuestos diferidos son revisados en cada fecha de balance y son reducidos en la medida que no sea probable que los beneficios por impuestos relacionados sean realizados; esta reducción será objeto de reversión en la medida que sea probable que haya disponible suficiente ganancia fiscal.

Al final de cada período sobre el que se informa, la Sociedad evaluará nuevamente los activos por impuestos diferidos no reconocidos y registrará un activo de esta naturaleza, anteriormente no reconocido, siempre que sea probable que las futuras ganancias fiscales permitan la recuperación del activo por impuestos diferidos.

El 29 de septiembre de 2014, fue publicada la Ley N°20.780 de Reforma Tributaria, la que fue modificada posteriormente a través de la Ley N°20.899 del 8 de febrero de 2016. Dichas leyes definen el régimen tributario al que queda sujeta la Sociedad, así como la tasa del impuesto de primera categoría que le afectará respecto de las rentas imponibles obtenidas durante el año comercial 2017 y a partir del año comercial 2018 en adelante.

Dicho lo anterior, el régimen tributario al que queda sujeta la Sociedad y aplicará en los presentes estados financieros es el Parcialmente Integrado cuya tasa imponible es del 27% para 2023 y 2024.

El impuesto diferido debe medirse empleando las tasas fiscales que se espera sean de aplicación a las diferencias temporarias en el período en el que se reversen, usando tasas fiscales aprobadas a la fecha de balance (ver Nota 13).

La medición de los pasivos por impuestos diferidos reflejará las consecuencias fiscales que se derivarían de la forma en que la Sociedad espera, al final del período sobre el que se informa, recuperar o liquidar el importe en libros de sus activos y pasivos.

Los activos y pasivos por impuestos diferidos se compensan sólo si se cumplen ciertos criterios.

QUEST ADMINISTRADORA GENERAL DE FONDOS S.A.

Notas a los estados financieros
Al 31 de diciembre de 2025 y 2024

NOTA 3 Políticas contables significativas, continuación

(h) Beneficios a los empleados

(i) Vacaciones del personal

La obligación por vacaciones se registra de acuerdo al devengamiento lineal del beneficio durante el ejercicio, basado en los días de vacaciones pendientes de cada trabajador, valorizado por la remuneración mensual percibida por el trabajador.

(ii) Incentivos

La Sociedad contempla para sus empleados un plan de incentivos anuales. Los incentivos, que eventualmente se entreguen, consisten en un determinado número o porción de remuneraciones mensuales.

(i) Capital pagado

El capital social está representado por acciones ordinarias de una misma serie, sin valor nominal que dan derecho a un voto por acción.

(j) Política de dividendos

De acuerdo con el Artículo N°79 de la Ley N°18.046, las Sociedades Anónimas deberán distribuir anualmente como dividendo a sus accionistas, a lo menos el 30% de las ganancias líquidas del ejercicio, en virtud de la obligación legal y a la política de dividendos establecida en los estatutos que se encuentra sujeta la Sociedad, excepto cuando corresponda absorber pérdidas acumuladas provenientes de períodos anteriores.

La Administradora desde el año 2018, tiene como política que siempre sujeto a las disposiciones legales vigentes, se repartan trimestralmente como dividendo provisorio a los Accionistas, y sólo una vez aprobado los estados financieros trimestrales de la Administradora, hasta un 70% de las utilidades obtenidas en el respectivo trimestre. Asimismo, de acuerdo con la política adoptada por el Directorio, éste propondrá anualmente a la Junta Ordinaria de Accionistas, el reparto como dividendos definitivos de hasta el 100% de las utilidades obtenidas durante el ejercicio anterior, imputándose a dichos dividendos definitivos, los dividendos provisorios que hayan sido repartidos durante el ejercicio inmediatamente anterior.

(k) Reconocimiento de ingresos

Los ingresos ordinarios son reconocidos de acuerdo con lo establecido por la NIIF15 “Ingresos de actividades ordinarias procedentes de contratos con clientes”, la que define un modelo único de reconocimiento de ingresos ordinarios que aplica a los contratos con clientes. Los enfoques para el reconocimiento de ingresos son dos: en un momento del tiempo o a lo largo del tiempo. La Sociedad considera un análisis en base a cinco pasos para determinar el reconocimiento del ingreso:

- (i) Identificar el contrato con el cliente.
- (ii) Identificar las obligaciones de desempeño del contrato.

QUEST ADMINISTRADORA GENERAL DE FONDOS S.A.

Notas a los estados financieros
Al 31 de diciembre de 2025 y 2024

NOTA 3 Políticas contables significativas, continuación

(k) Reconocimiento de ingresos, continuación

- (iii) Determinar el precio de la transacción.
- (iv) Distribuir el precio de la transacción en las obligaciones de desempeño y
- (v) Reconocer el ingreso cuando (o en la medida en que) la entidad satisface la obligación desempeño.

De acuerdo con lo establecido en la NIIF15, los ingresos ordinarios son registrados por los montos que reflejen los servicios prestados a los clientes, es decir, por un importe que muestre la contraprestación que la entidad tiene derecho por la entrega de dichos servicios.

Quest Administradora General de Fondos reconoce sus ingresos por los servicios de administración sobre la base devengada de forma mensual de acuerdo con lo siguiente:

- Remuneraciones por comisión: Se calculan de forma diaria en base a lo establecido en el reglamento interno vigente de cada fondo y se devenga en los fondos según la periodicidad del valor cuota establecido en dichos reglamentos. Las comisiones variables asociadas al cumplimiento de metas que dependen del comportamiento del mercado o factores externos similares, determinadas sobre condiciones futuras, y sobre las cuales no es posible estimar que sea altamente probable que no ocurra una reversión significativa del importe acumulado de ingresos a la fecha de cierre de estos estados financieros, no son reconocidas en el periodo, y solo se reconocen en el momento futuro en el cual es posible estimar fiablemente que el importe no será reversado, de acuerdo a NIIF 15, párrafos 56 y 57.
- Otras asesorías de inversión: Las comisiones por la administración de carteras se calculan en base al patrimonio promedio y luego se aplica el porcentaje establecido para cada cartera y se devenga de forma diaria.

(l) Reconocimiento de gastos

Los gastos se reconocerán en resultados cuando se produzca una disminución en los beneficios económicos futuros relacionados con una reducción de un activo, o un incremento de un pasivo, que se puede medir de manera fiable. Esto implica que el registro de un gasto se efectuará de manera simultánea al registro de incremento del pasivo o la reducción del activo.

Se reconocerá un gasto de forma inmediata cuando un desembolso no genere beneficios económicos futuros o cuando no cumpla los requisitos necesarios para su registro como activo.

Por el contrario, si se espera que los desembolsos generen beneficios económicos futuros, se utilizará un procedimiento genérico y racional de distribución de los gastos, aplicándose las depreciaciones o amortizaciones correspondientes, de forma tal que permita una correlación entre ingresos y gastos.

Los gastos de administración comprenden compensación a unidades de apoyo.

QUEST ADMINISTRADORA GENERAL DE FONDOS S.A.

Notas a los estados financieros
Al 31 de diciembre de 2025 y 2024

NOTA 3 Políticas contables significativas, continuación

(m) Cuentas por cobrar y pagar a entidades relacionadas:

Los saldos con empresas relacionadas corresponden a operaciones propias y habituales del giro, realizadas en condiciones de equidad en cuanto a su plazo y conforme a precios de mercado, e incluye principalmente adquisición de servicios y asesorías económicas y financieras.

(n) Cuentas comerciales y otras cuentas por pagar:

Son todas aquellas deudas que estén pendientes de pago por gastos y servicios relacionados a la entidad.

(o) Deterioro de activos no financieros

Los activos no financieros se someten a pruebas de pérdidas por deterioro siempre que exista algún indicio referente a que el valor en libros ha sufrido algún tipo de deterioro. Se reconoce una pérdida por deterioro por el exceso del importe en libros del activo sobre su importe recuperable.

(p) Ganancias por acción:

La utilidad básica por acción se determina dividiendo el resultado neto del ejercicio y el número de acciones de la Sociedad a la fecha de cierre.

(q) Nuevos pronunciamientos contables

Las siguientes Enmiendas a NIIF son de aplicación obligatoria a partir de los períodos iniciados el 1 de enero de 2025:

Enmiendas a NIIF	Fecha de aplicación obligatoria
Falta de Intercambiabilidad (enmiendas a NIC 21)	Períodos anuales iniciados en o después del 1 de enero de 2025.
Modificaciones a las normas de sostenibilidad (SASB) para mejorar su aplicabilidad internacional	Períodos anuales iniciados en o después del 1 de enero de 2025.

La aplicación de estas Enmiendas no tuvo impacto en los montos reportados en estos estados financieros, sin embargo, podrían afectar la contabilización de futuras transacciones o acuerdos.

QUEST ADMINISTRADORA GENERAL DE FONDOS S.A.

Notas a los estados financieros
Al 31 de diciembre de 2025 y 2024

NOTA 3 Políticas contables significativas, continuación

(q) Nuevos pronunciamientos contables, continuación

Nuevas NIIF y Enmiendas a NIIF que han sido emitidas pero su fecha de aplicación aún no está vigente:

Los siguientes pronunciamientos contables emitidos son aplicables a los períodos anuales que comienzan después del 1 de enero de 2026, y no han sido aplicados en la preparación de estos estados financieros. La Sociedad tiene previsto adoptar los pronunciamientos contables que les correspondan en sus respectivas fechas de aplicación y no anticipadamente.

Nuevas NIIF	Fecha de aplicación obligatoria
NIIF 18, Presentación e Información a Revelar en los Estados Financieros	Períodos anuales iniciados en o después del 1 de enero de 2027
NIIF 19, Subsidiarias Sin Obligación Pública de Rendir Cuentas: Información a Revelar	Períodos anuales iniciados en o después del 1 de enero de 2027
Enmiendas a NIIF	Fecha de aplicación obligatoria
Modificaciones a la Clasificación y Medición de Instrumentos Financieros (enmiendas a NIIF 9 y NIIF 7)	Períodos anuales iniciados en o después del 1 de enero de 2026.
Mejoras Anuales a las Normas IFRS, Volumen 11 (enmiendas a NIIF 1, NIIF 7, NIIF 9, NIIF 10 y NIC 7)	Períodos anuales iniciados en o después del 1 de enero de 2026.
Contratos de electricidad dependientes de la naturaleza (enmiendas a NIIF 9 y NIIF 7)	Períodos anuales iniciados en o después del 1 de enero de 2026.
Conversión a una Moneda de Presentación Hiperinflacionaria (enmiendas a NIC 21)	Períodos anuales iniciados en o después del 1 de enero de 2027
Revelaciones de Incertidumbres en los Estados Financieros (Ejemplos Ilustrativos)	Sin fecha de aplicación obligatoria
Enmiendas a las Revelaciones de Emisiones de Gases de Efecto Invernadero (enmiendas a NIIF S2)	Períodos anuales iniciados en o después del 1 de enero de 2027.

La Administración de esta Sociedad espera que estos pronunciamientos contables emitidos aún no vigentes no tengan un impacto significativo sobre los Estados financieros.

(r) Reclasificaciones

Los presentes estados financieros no presentan reclasificaciones que informar.

NOTA 4. Cambios contables

Durante el período terminado al 31 de diciembre de 2025, no han ocurrido cambios contables significativos que afecten la presentación de estos estados financieros.

NOTA 5. Gestión del riesgo

El objetivo de Quest Administradora General de Fondos S.A., es desarrollar una política de administración eficaz del riesgo, necesaria para la creación de valor en la Sociedad. Esta política está basada en la administración y no en la eliminación del riesgo, pues éste constituye una parte importante de los beneficios en la actividad financiera, desarrollada dentro de los límites de tolerancia definidos por la Administración y por los organismos reguladores. Quest Administradora General de Fondos S.A., cuenta con tres instancias que le permiten eliminar o mitigar las variables de incertidumbre que la afectan o

QUEST ADMINISTRADORA GENERAL DE FONDOS S.A.

Notas a los estados financieros
Al 31 de diciembre de 2025 y 2024

NOTA 5. Gestión del riesgo, continuación

pudiesen afectar. En primer lugar, su Directorio quien aprueba las políticas de administración del riesgo financiero. En segundo lugar, la Gerencia de Inversiones, quien establece las estrategias de inversión adecuadas a los fines de riesgo y rentabilidad establecidos, además de monitorear y gestionar los activos y pasivos de acuerdo a los límites acordados. En tercer lugar, la Gerencia General es responsable de controlar el correcto funcionamiento de las políticas y estrategias, además de monitorear el cumplimiento de los límites y controles.

Con el objetivo de tener una adecuada gestión de riesgos, así como dar cumplimiento a los requerimientos definidos por la Circular N°1.869 emitida por la Comisión para el Mercado Financiero, la Sociedad implementó un modelo de riesgo que considera la elaboración, aprobación y puesta en práctica de políticas y procedimientos de gestión de riesgos y control interno que contemplan los riesgos asociados en todas las actividades de la Administradora, las que están incluidas en el Manual de Gestión de Riesgos de la Sociedad.

El objeto de la Sociedad es la administración de recursos de terceros, según lo contemplado en la Ley N°20.712, así como la realización de las demás actividades complementarias a su giro que autorice la Comisión para el Mercado Financiero. Para el desempeño de sus funciones la Sociedad debe contar con un patrimonio mínimo de UF 10.000. Al 31 de diciembre de 2025 la Sociedad cumple este requisito.

La Sociedad, dado su giro exclusivo de Administración de Fondos, ha definido una Política de Inversiones, que permite administrar el riesgo financiero. Esta Política de Inversiones considera los valores que se indican a continuación, sin perjuicio de las cantidades que mantenga en caja y bancos.

- Títulos emitidos por la Tesorería General de la República, por el Banco Central de Chile o que cuenten con garantía estatal por el cien por ciento de su valor hasta su total extinción.
- Depósitos a plazo y otros títulos representativos de captaciones de instituciones financieras chilenas o garantizadas por éstas.
- Letras de créditos emitidas por bancos e instituciones financieras chilenas.
- Bonos, títulos de deuda de corto plazo y títulos de deuda de securitización cuya emisión haya sido registrada en la Comisión para el Mercado Financiero.
- Cuotas de fondos de inversión de rentas fijas y variables administradas por Quest Administradora General de Fondos S.A.

Considerando las operaciones que realiza y el mercado en donde estas operaciones se efectúan, Quest Administradora General de Fondos S.A. ha determinado los siguientes tipos de riesgos principales, y se han determinado las políticas para su gestión y administración:

a) Riesgo operacional

El riesgo operacional es el riesgo de una pérdida directa o indirecta proveniente de una amplia variedad de causas asociadas con los procesos, la tecnología e infraestructura que respaldan las operaciones de la Sociedad internamente, o externamente en los proveedores de servicios, y de factores externos distintos de los riesgos de crédito, mercado y liquidez. Los riesgos operacionales surgen de todas las actividades de la Sociedad. La Gerencia General monitorea permanentemente el correcto funcionamiento de la Sociedad, además de analizar e implementar mejoras continuas para la reducción de estos riesgos.

QUEST ADMINISTRADORA GENERAL DE FONDOS S.A.

Notas a los estados financieros
Al 31 de diciembre de 2025 y 2024

NOTA 5. Gestión del riesgo, continuación

Para Administradora cuenta con un área de Compliance que identifica, monitorea, y evalúa de forma constante los riesgos asociados al negocio, incluido los operacionales. Para ello se cuenta con una matriz de riesgos, en la cual, se encuentran detallados los riesgos, su probabilidad de ocurrencia, impacto y la forma de gestionarlos. Adicionalmente existe un comité operacional corporativo donde se abordan estos temas.

b) Riesgo de mercado

El riesgo de mercado corresponde a la incertidumbre financiera a la que se expone la Sociedad, relacionada con la trayectoria futura de aquellas variables de mercado relevantes para su desempeño financiero.

La Administradora se encuentra expuesta de manera indirecta al riesgo de mercado por las inversiones que mantiene en cuotas de fondos mutuos o fondos de inversión, así como el desempeño de los fondos que administra y que determinan los resultados por administración. El riesgo de mercado se representa por los movimientos adversos, variaciones en las tasas de interés o en el precio de los instrumentos que componen las inversiones de la Administradora, así como de los fondos que administra. El objetivo de la Sociedad es administrar y controlar las exposiciones a este riesgo y al mismo tiempo optimizar la rentabilidad en conformidad con las políticas y procedimientos implementados. Quest Administradora General de Fondos S.A. cuenta con asesores externos, y distintos comités, donde se entrega visiones económicas, sectoriales, de tendencias de renta fija y variable, las que son un apoyo fundamental para la toma de decisiones de inversión. Se considera gestión sobre los siguientes factores:

(i) Riesgo de Precios

Se entiende por riesgo de precio, la contingencia de pérdida por la variación del valor de mercado de los instrumentos financieros, respecto al valor registrado de la inversión, producto del cambio en las condiciones de mercado, representado por movimientos adversos o variaciones en el precio de los títulos mantenidos en la cartera del Fondo en el cual invierte.

Al 31 de diciembre de 2025 y 2024, las exposiciones globales de mercado fueron las siguientes:

	Valor razonable	
	31-12-2025 M\$	31-12-2024 M\$
Instrumentos financieros de capitalización a valor razonable	578.845	394.990

Para administrar el riesgo de precios que surge de estas inversiones, la Sociedad diversifica su cartera de acuerdo con los límites establecidos por la Administración.

Quest Administradora General de Fondos S.A. tiene políticas de Gestión del Riesgo orientadas a resguardar los principios de estabilidad y sustentabilidad, eliminando o mitigando las variables de incertidumbre que la afectan o pudiesen afectar.

QUEST ADMINISTRADORA GENERAL DE FONDOS S.A.

Notas a los estados financieros
Al 31 de diciembre de 2025 y 2024

NOTA 5. Gestión del riesgo, continuación

Análisis de sensibilidad: La volatilidad esperada por los efectos de este riesgo se mide en función de la volatilidad de los instrumentos en los que invierte la Administradora. Al 31 de diciembre de 2025, la inversión mantenida representa el 52,09% de los activos de la sociedad. Dichos recursos se encuentran invertidos en diferentes cuotas del fondo de inversión administrados por Quest AGF, y cuotas de fondo mutuo emitidas por BICE, las variaciones de precio en el valor cuota pudieran impactar de la siguiente manera a los activos de la Administradora:

Variación en Valor cuota	Impacto sobre Activos	
	M\$	%
1,00%	5.789	0,51%
5,00%	28.943	2,55%
10,00%	57.885	5,10%

(ii) Riesgo de tasa de interés

De acuerdo a las inversiones que mantiene la Sociedad, que corresponden principalmente a cuotas de fondos de inversión, y cuotas de fondo mutuo existe exposición indirecta al riesgo de tipo de interés. Los valores de las inversiones están determinados por el comportamiento de las variables de mercado, como las tasas de interés, cuya fluctuación podría afectar el precio de las cuotas mantenidas por Quest Administradora General de Fondos S.A.

Análisis de sensibilidad: La Sociedad no se encuentra directamente expuesta a este riesgo, ya que no mantiene activos ni pasivos indexados a una tasa de interés variable al 31 de diciembre de 2025. Sin embargo, se mantienen inversiones en cuotas del fondo de inversión administrados por Quest AGF y cuotas de fondo mutuo emitidas por BICE, dichos fondo pudiera presentar producto del cambio en las condiciones de mercado movimientos adversos o variaciones en las tasas de interés. Al 31 de diciembre de 2025 la Administración evalúa constantemente las variaciones de mercado que pueda afectar indirectamente las inversiones que mantiene, dichos cambios se verían reflejado en la Sociedad a través del cambio de precio en el valor cuota explicado en el punto (i) anterior.

(iii) Riesgo cambiario y de inflación

El riesgo cambiario surge cuando las transacciones futuras, activos monetarios y pasivos monetarios no reconocidos y denominados en otras monedas, fluctúan debido a las variaciones del tipo de cambio.

Quest Administradora General de Fondos S.A. invierte principalmente en activos cuya moneda funcional es el peso chileno (o la unidad de fomento).

Análisis de sensibilidad: al 31 de diciembre de 2025, la Administradora mantiene saldos en cuentas corrientes en dólar, inversiones en fondos administrados por Quest AGF, y un arrendamiento financiero expresado en UF. Dichos activos y pasivos pudieran presentar cambios producto de los movimientos adversos o variaciones en los tipos de cambio.

QUEST ADMINISTRADORA GENERAL DE FONDOS S.A.

Notas a los estados financieros
Al 31 de diciembre de 2025 y 2024

NOTA 5. Gestión del riesgo, continuación

A continuación, un detalle de las partidas expuestas a riesgo cambiario e inflación y su análisis de sensibilidad

Pasivos expuestos a riesgo de inflación	31-12-2025 M\$	Activos expuestos a riesgo cambiario	31-12-2025 M\$
Arrendamiento financiero expresado en UF	117.194	Saldo en banco en moneda extranjera	31.138
		Cuotas de fondo de inversión en	11.887
Total pasivos en UF	117.194	Total activos en moneda extranjera	43.025

Sensibilidad pasivos en UF	31-12-2025	Sensibilidad activos en USD	31-12-2025
UF	0,00003	US Observado	0,0011
Inflación (E) próximos 12 meses	2,80%	Desviación Estándar	9,68%
Efecto en la UF	1.112,38	Efecto en el tipo de cambio	87,81
Exposición en UF	23,15%	Exposición en USD	2,74%
Sensibilidad	0,65%	Sensibilidad	0,27%
Efecto sobre pasivos M\$	760	Efecto sobre activos M\$	83

c) Riesgo de crédito

Corresponde a la potencial exposición a pérdidas económicas debido al incumplimiento de un tercero, incluyéndose en este concepto los riesgos de crédito de emisor y de contraparte. Para la Sociedad el riesgo de crédito no es significativo, debido a que los deudores comerciales están asociados a la cuenta por cobrar de remuneraciones que los fondos deben pagar a la Sociedad. En ambos casos, se recaudan directamente del patrimonio de los fondos, los cuales, al ser descontados, en forma directa del patrimonio de cada uno de ellos nos garantiza el correcto ingreso, tanto en montos como en plazos. La máxima exposición al riesgo de crédito está representada por los valores en libros de los activos financieros.

31-12-2025	Hasta 90 días	Total
Activo	M\$	M\$
Efectivo y equivalentes al efectivo	44.376	44.376
Otros activos financieros	578.845	578.845
Deudores comerciales y otras cuentas por cobrar	256.386	256.386

31-12-2024		
Activo		
Efectivo y equivalentes al efectivo	139.405	139.405
Otros activos financieros	394.990	394.990
Deudores comerciales y otras cuentas por cobrar	212.852	212.852

QUEST ADMINISTRADORA GENERAL DE FONDOS S.A.

Notas a los estados financieros
Al 31 de diciembre de 2025 y 2024

NOTA 5. Gestión del riesgo, continuación

d) Riesgo de liquidez

Quest Administradora General de Fondos S.A. mantiene una política de liquidez en la que considera la administración permanente de su capital de trabajo. La Sociedad está expuesta a requerimientos de fondos en efectivo programados provenientes de varias transacciones tales como vencimientos de pactos, desembolsos de operaciones, pagos a proveedores, impuestos, sueldos, etc.

El enfoque de la Sociedad a la gestión de liquidez es asegurar, la suficiente liquidez para cumplir con sus obligaciones a su vencimiento, en circunstancias normales y condiciones de estrés, sin incurrir en pérdidas inaceptables o correr el riesgo de daño a la reputación de la Sociedad.

La Sociedad monitorea su posición de liquidez de forma diaria, determinando los flujos futuros de sus egresos e ingresos. La política de liquidez y los procedimientos están sujetos a revisión y aprobación de la Sociedad. Informes periódicos son generados detallando la posición de liquidez, incluyendo cualquier excepción y medidas correctoras adoptadas.

Quest Administradora General de Fondos S.A. mantiene líneas vigentes con instituciones financieras las que le permite obtener financiamiento en forma rápida y oportuna con el objeto de cubrir sus obligaciones financieras, contractuales y las propias del negocio financiero que desarrolla. Sin perjuicio de lo anterior, la Administración priorizará el uso de recursos propios para el cumplimiento de sus obligaciones.

31-12-2025:

$$\text{Liquidez Corriente} = \frac{\text{Activos Corrientes} \quad 1.134.390}{\text{Pasivos Corrientes} \quad 506.260} = 2,2407$$

Los activos y pasivos financieros de corto plazo como vencen en menos de 90 días, su valor justo es cercano a su valor libro.

d) Riesgo de capital

La gestión de capital corresponde a la administración del patrimonio de la Sociedad. Los objetivos de Quest Administradora General de Fondos S.A. en relación con la gestión del capital son: i) Asegurar la capacidad para continuar como empresa en funcionamiento y de esa forma asegurar la administración de los fondos de inversión a su cargo; ii) Procurar un buen rendimiento para sus accionistas.

Quest Administradora General de Fondos S.A. debe mantener en todo momento un patrimonio no inferior a 10.000 UF para su funcionamiento, según lo establecido por el art. 4 de la Ley N°20.712. La Sociedad mantiene un patrimonio superior al patrimonio mínimo exigido al 31 de diciembre de 2025. La estrategia para administrar el capital se traduce en un monitoreo permanente de las inversiones y el adecuado manejo de los niveles de caja, liquidez y endeudamiento. Por su parte, de acuerdo a las instrucciones impartidas por la Norma de Carácter General N°157, al 31 de diciembre de 2025 el patrimonio depurado de la Sociedad asciende a UF15.810,7791

QUEST ADMINISTRADORA GENERAL DE FONDOS S.A.

Notas a los estados financieros
Al 31 de diciembre de 2025 y 2024

NOTA 5. Gestión del riesgo, continuación

Patrimonio contable	M\$
Patrimonio contable	628.130
Cuenta corriente empresa relacionada	-
Patrimonio depurado	628.130
Valor UF	39.727,96
Patrimonio depurado en UF	15.810,78

NOTA 6. Activos y pasivos financieros por categoría y niveles

a) La distribución de los activos y pasivos financieros por categoría según su clasificación en el estado de situación financiera al 31 de diciembre de 2025 y es la siguiente:

Activos financieros según el estado de situación financiera	Nota	Costo Amortizado	Valor Razonable con cambios en resultados	Valor Razonable con cambios en otros resultados integrales	Total
		M\$	M\$	M\$	M\$
Otros activos financieros	(8)	-	578.845	-	578.845
Deudores comerciales y otras cuentas por cobrar	(9)	256.386	-	-	256.386
Total Activos		256.386	578.845	-	835.231
Pasivos Financieros según el estado de situación financiera					
Cuentas comerciales y otras cuentas por pagar	(10)	67.415	-	-	67.415
Cuentas por pagar a entidades relacionadas	(12b)	99.500	-	-	99.500
Otros pasivos financieros	(15)	117.194	-	-	117.194
Total Pasivos		284.109	-	-	284.109
Posición neta		(27.723)	578.845	-	551.122

QUEST ADMINISTRADORA GENERAL DE FONDOS S.A.

Notas a los estados financieros
Al 31 de diciembre de 2025 y 2024

NOTA 6. Activos y pasivos financieros por categoría y niveles, continuación

b) La distribución de los activos y pasivos financieros por categoría según su clasificación en el estado de situación financiera al 31 de diciembre de 2024 es la siguiente:

Activos financieros según el estado de situación financiera	Nota	Costo Amortizado	Valor Razonable con cambios en resultados	Valor Razonable con cambios en otros resultados integrales	Total
		M\$	M\$	M\$	M\$
Otros activos financieros	(8)	-	394.990	-	394.990
Deudores comerciales y otras cuentas por cobrar	(9)	212.852	-	-	212.852
Total Activos		212.852	394.990	-	607.842
Pasivos Financieros según el estado de situación financiera					
Cuentas comerciales y otras cuentas por pagar	(10)	87.514	-	-	87.514
Cuentas por pagar a entidades relacionadas	(12b)	72.765	-	-	72.765
Otros pasivos financieros	(15)	223.175	-	-	223.175
Total Pasivos		383.454	-	-	383.454
Posición neta		(170.602)	394.990	-	224.388

QUEST ADMINISTRADORA GENERAL DE FONDOS S.A.

Notas a los estados financieros
Al 31 de diciembre de 2025 y 2024

NOTA 6. Activos y pasivos financieros por categoría y niveles, continuación

La clasificación de mediciones a valores razonables de acuerdo con su jerarquía, que refleja la importancia de los inputs utilizados para la medición, se establece de acuerdo a los siguientes niveles:

Nivel 1: Precios cotizados (no ajustados) en mercados activos para activos o pasivos idénticos.

Nivel 2: Inputs de precios cotizados no incluidos dentro del Nivel 1 que son observables para el activo o pasivo, sea directamente (precios) o indirectamente (derivados de precios).

Nivel 3: Inputs para el activo o pasivo que no están basados en datos de mercado observables.

El nivel en la jerarquía del valor razonable dentro del cual se clasifica la medición de valor razonable efectuada es determinado en su totalidad en base al input o dato del nivel más bajo que es significativo para la medición. Para este propósito, la relevancia de un dato es evaluada en relación con la medición del valor razonable en su conjunto.

Si una medición del valor razonable utiliza datos observables de mercado que requieren ajustes significativos en base a datos no observables, esa medición es clasificada como de Nivel 3. La evaluación de la relevancia de un dato particular respecto de la medición del valor razonable en su conjunto requiere de juicio, considerando los factores específicos para el activo o pasivo.

31-12-2025		Nivel 1	Nivel 2	Nivel 3
	Nota	M\$	M\$	M\$
Activos				
Activos financieros	(8)	578.845	-	-
Total activos		578.845	-	-
31-12-2024		Nivel 1	Nivel 2	Nivel 3
		M\$	M\$	M\$
Activos				
Activos financieros	(8)	349.990	-	-
Total activos		349.990	-	-

QUEST ADMINISTRADORA GENERAL DE FONDOS S.A.

Notas a los estados financieros

Al 31 de diciembre de 2025 y 2024

NOTA 7. Efectivo y equivalentes al efectivo

La composición del rubro efectivo y equivalentes al efectivo comprende los siguientes saldos:

	Moneda	31-12-2025	31-12-2024
		M\$	M\$
Saldo en Caja	CLP	100	100
Saldo en Bancos	CLP	13.138	78.009
Saldo en Bancos	USD	31.138	61.296
Totales		44.376	139.405

NOTA 8. Otros activos Financieros

Al 31 de diciembre de 2025 y 2024, el detalle de los Otros activos financieros es el siguiente:

	31-12-2025	31-12-2024
	M\$	M\$
Activos Financieros	578.845	394.990
Totales	578.845	394.990

31-12-2025	Tipo de activo	Moneda	Cuotas	Valor Cuota	Total Activo M\$
Fondos de Inversión	CFI Quest ADF (**)	CLP	4.223	0,93	3.568
Fondos de Inversión	CFI Quest Global Value (CFIQGVAUS) (**)	USD	6.329	1,45	8.319
Fondos Mutuos	Inversión Bice Tesorería clásica (*)	CLP	125.037	4.284,71	566.958
Total activos financieros					578.845

(*) Cuotas se encuentran custodiadas en Bice Inversiones Corredores de Bolsa y corresponde al valor cuota razonable.

(**) Cuotas se encuentran custodiadas por Quest AGF S.A. y corresponde al valor cuota razonable.

QUEST ADMINISTRADORA GENERAL DE FONDOS S.A.

Notas a los estados financieros

Al 31 de diciembre de 2025 y 2024

NOTA 8. Otros activos Financieros, continuación

31-12-2024	Tipo de activo	Moneda	Cuotas	Valor	Total Activo
				Cuota	M\$
Fondos de Inversión	CFI Quest ADF (**)	CLP	4.223	0,94	4.056
Fondos de Inversión	CFI Quest Global Value (CFIQGVAUS) (**)	USD	6.329	1,18	7.419
Fondos Mutuos	Inversión Bice Tesorería clásica	CLP	93.585	4.098,02	383.515
Total activos financieros					394.990

(*) Cuotas se encuentran custodiadas en Bice Inversiones Corredores de Bolsa y corresponde al valor cuota razonable.

(**) Cuotas se encuentran custodiadas por Quest AGF S.A. y corresponde al valor cuota razonable.

El movimiento de los Otros activos financieros es el siguiente:

Descripción	31-12-2025	31-12-2024
Saldo inicial	394.990	458.354
Compras	2.141.405	3.348.881
Ventas	(1.981.405)	(3.449.019)
Cambios netos en el valor razonable	23.855	36.774
Total	578.845	394.990

NOTA 9. Deudores comerciales y otras cuentas por cobrar

Al 31 de diciembre de 2025 y 2024, la Sociedad presenta los siguientes saldos en Deudores comerciales y otras cuentas por cobrar por operaciones:

	31-12-2025	31-12-2024
	M\$	M\$
Remuneración por cobrar fondos administrados	220.158	152.380
Cuenta por cobrar Credit Suisse	32.678	31.558
Otras cuentas por cobrar	3.550	28.914
Total	256.386	212.852

QUEST ADMINISTRADORA GENERAL DE FONDOS S.A.

Notas a los estados financieros

Al 31 de diciembre de 2025 y 2024

NOTA 10. Cuentas comerciales y otras cuentas por pagar

Al 31 de diciembre de 2025 y 2024, la Sociedad presenta los siguientes saldos en Cuentas comerciales y otras cuentas por pagar:

	31-12-2025	31-12-2024
	M\$	M\$
Cuentas por pagar	28.205	55.857
Impuesto único trabajadores	-	12.946
Instituciones de previsión por pagar	12.223	9.763
Proveedores y otros	1.284	1.430
Honorarios directorios	3.063	1.431
Impuesto por pagar	22.366	5.444
Impuesto de segunda categoría	274	643
Total	67.415	87.514

NOTA 11. Propiedades, planta y equipo

- a) La composición y movimiento de las Propiedades, plantas y equipo al 31 de diciembre de 2025 y 2024, es el siguiente:

Clase	Saldos brutos		Depreciación acumulada		Saldos netos	
	31-12-2025	31-12-2024	31-12-2025	31-12-2024	31-12-2025	31-12-2024
	M\$	M\$	M\$	M\$	M\$	M\$
Maquinarias y equipos	52.993	52.993	(52.221)	(46.142)	772	6.851
Activo Derecho de uso Arriendo Oficina	842.826	815.007	(604.507)	(500.537)	238.319	314.470
Total	895.819	868.000	(656.728)	(546.679)	239.091	321.321

QUEST ADMINISTRADORA GENERAL DE FONDOS S.A.

Notas a los estados financieros

Al 31 de diciembre de 2025 y 2024

NOTA 11. Propiedades, planta y equipo, continuación

b) El detalle de los movimientos al 31 de diciembre de 2025 y 2024, es el siguiente:

Descripción	Maquinaria y equipos	Activo por derecho de uso	Totales
	M\$	M\$	M\$
Saldo inicial al 1 de enero de 2025	52.993	815.007	868.000
Adiciones	-	-	-
Bajas	-	-	-
Reajustes	-	27.819	27.819
Total propiedades, planta y equipo brutos	52.993	842.826	895.819
Depreciación acumulada al 1 de enero de 2025	(46.142)	(500.537)	(546.679)
Depreciación del ejercicio	(6.079)	(103.970)	(110.049)
Total depreciación 2025	(52.221)	(604.507)	(656.728)
Total propiedades, planta y equipo netos al 31 de diciembre de 2025	772	238.319	239.091

Descripción	Maquinaria y equipos	Activo por derecho de uso	Totales
	M\$	M\$	M\$
Saldo inicial al 1 de enero de 2024	52.993	780.484	833.477
Adiciones	-	-	-
Bajas	-	-	-
Reajustes	-	34.523	34.523
Total propiedades, planta y equipo brutos	52.993	815.007	868.000
Depreciación acumulada al 1 de enero de 2024	(39.219)	(400.907)	(440.126)
Depreciación del ejercicio	(6.923)	(99.630)	(106.553)
Total depreciación 2024	(46.142)	(500.537)	(546.679)
Total propiedades, planta y equipo netos al 31 de diciembre de 2024	6.851	314.470	321.321

QUEST ADMINISTRADORA GENERAL DE FONDOS S.A.

Notas a los estados financieros

Al 31 de diciembre de 2025 y 2024

NOTA 12. Saldos y transacciones con entidades relacionadas

Se considerarán entidades relacionadas las empresas y personas definidas según lo contemplado en NIC24 y en las normas de la Comisión para el Mercado Financiero.

a) Cuentas por cobrar a entidades relacionadas

Al 31 de diciembre de 2025 y 2024, fecha de la información de los estados financieros, no se registran Cuentas por cobrar a entidades relacionadas.

b) Cuentas por pagar a entidades relacionadas

Al 31 de diciembre de 2025 y 2024, fecha de la información de los estados financieros, esta cuenta presenta los siguientes saldos de Cuentas por pagar a entidades relacionadas:

Sociedad	Rut	Descripción Transacción	Tipo de relación	31-12-2025	31-12-2024
				M\$	M\$
Quest Capital SpA	76.412.005-1	Comisión, distribución y asesorías	Matriz	4.971	4.899
Quest Capital SpA	76.412.005-1	Dividendos provisorios por pagar	Matriz	27.550	6.867
Quest Advisors	96.713.330-2	Comisión, distribución y asesorías	Relacionada	47.659	43.173
Quest SPA	76.685.969-0	Comisión, distribución y asesorías	Accionista	377	2.508
Quest SPA	76.685.969-0	Servicios prestados	Accionista	18.806	15.285
Quest SPA	76.685.969-0	Dividendos provisorios por pagar	Accionista	137	33
Totales				99.500	72.765

c) Transacciones con entidades relacionadas

Sociedad	Rut	Descripción Transacción	Tipo de relación	31-12-2025		31-12-2024	
				Montos M\$	Efecto en Resultados (cargos)	Montos M\$	Efecto en Resultados (cargos)
					abonos M\$		abonos M\$
Quest Capital SpA	76.412.005-1	Comisión, distribución y asesorías.	Matriz	69.956	(59.507)	79.974	(66.657)
		Pagos		(69.884)	(78.960)		
		Dvidendos pagados		(16.080)	-		
Quest Advisors	96.713.330-2	Comisión, distribución y asesorías.	Accionista	707.934	(595.619)	785.881	(660.521)
		Pagos		(703.448)	(758.150)		
		Arriendo		139.600	(5.508)	133.675	(11.283)
		Pagos		(127.946)	(133.675)		
Quest SPA	76.685.969-0	Comisión, distribución y asesorías.	Accionista	8.160	(6.517)	13.747	(47.317)
		Pagos		(10.291)	(11.538)		
		Servicios		207.460	(139.486)	210.512	(164.955)
		Pagos		(203.939)	(213.416)		
		Dividendos pagados		(80)	-		

QUEST ADMINISTRADORA GENERAL DE FONDOS S.A.

Notas a los estados financieros

Al 31 de diciembre de 2025 y 2024

NOTA 12. Saldos y transacciones con entidades relacionadas, continuación**d) Remuneraciones pagadas al personal clave**

Al 31 de diciembre de 2025 y 2024, la Sociedad ha cancelado por concepto de remuneraciones a sus principales ejecutivos, M\$ 465.958 y M\$ 478.961, respectivamente.

NOTA 13. Activo por impuestos diferidos, Activos y pasivos por impuestos corrientes, y Ganancia (gasto) por impuestos a las ganancias

Al 31 de diciembre de 2025 y 2024, la Sociedad presenta los siguientes saldos por concepto de Activos y Pasivos por impuestos corrientes:

a) Activos y pasivo por impuestos corrientes

Detalle	31-12-2025	31-12-2024
	M\$	M\$
Activos (pasivos) por impuestos corrientes		
Impuesto a la Renta	(26.913)	(3.213)
Pagos provisionales mensuales	19.969	19.280
Total activos (pasivos) por impuestos corrientes	(6.944)	16.067

b) Activo y pasivo por impuestos diferidos

Al 31 de diciembre de 2025 y 2024, el detalle es el siguiente:

Concepto	Activos	Efecto	Activos	Efecto
	2025	Resultados	2024	Resultados
	M\$	2025	M\$	2024
	M\$	M\$	M\$	M\$
Provisión vacaciones	8.564	(2.354)	10.918	1.768
Provisión bono	44.763	19.989	24.774	21.404
Otras provisiones	5.242	14.460	(9.218)	(3.188)
Cuotas de fondos de inversión	(10.431)	(10.431)	-	1.094
Pérdida tributaria	-	-	-	-
Propiedades, Planta y Equipo	(32.446)	(9.770)	(22.676)	(8.648)
Totales activos y pasivos	15.692	11.894	3.798	12.430

La Sociedad al 31 de diciembre de 2025 y 2024, presenta una utilidad tributaria por M\$99.676 y M\$11.902, respectivamente.

QUEST ADMINISTRADORA GENERAL DE FONDOS S.A.

Notas a los estados financieros

Al 31 de diciembre de 2025 y 2024

NOTA 13. Activo por impuestos diferidos, Activos y pasivos por impuestos corrientes, y Ganancia (gasto) por impuestos a las ganancias continuación

c) Ganancia (gasto) por impuesto a las ganancias

Al 31 de diciembre de 2025 y 2024, el detalle es el siguiente:

Detalle	01-01-2025	01-01-2024
	31-12-2025	31-12-2024
	M\$	M\$
Gastos por impuesto a la renta:		
Impuesto ejercicio corriente	(26.913)	(3.213)
Impuesto adicional	-	-
Impuesto ejercicios anteriores	-	(2.250)
Subtotales	(26.913)	(5.463)
Efecto por impuestos diferidos:		
Reverso por diferencias temporarias	11.894	12.430
Abono (cargo) neto a resultados por impuesto a la renta del período	(15.019)	6.967

d) Reconciliación de la Ganancia (gasto) por impuesto a las ganancias, entre su tasa legal y efectiva

Al 31 de diciembre de 2025 y 2024, el detalle es el siguiente:

2025	Tasa de impuesto	M\$
	%	
Resultado antes de impuesto		107.308
Impuestos a las ganancias aplicando tasa impositiva	(27)	(28.973)
Diferencias temporarias:		
Neto de agregados o deducciones temporarias	11,08	11.894
Diferencias permanentes:		
Neto de agregados o deducciones permanentes	1,92	2.060
Total conciliación	<u>(14,00)</u>	<u>(15.019)</u>
2024		
Resultado antes de impuesto		16.040
Impuestos a las ganancias aplicando tasa impositiva	(27)	(4.331)
Diferencias temporarias:		
Neto de agregados o deducciones temporarias	77,49	12.430
Diferencias permanentes:		
Neto de agregados o deducciones permanentes	(7,06)	(1.132)
Total conciliación	<u>43,44</u>	<u>6.967</u>

QUEST ADMINISTRADORA GENERAL DE FONDOS S.A.

Notas a los estados financieros

Al 31 de diciembre de 2025 y 2024

NOTA 14. Provisiones por beneficios a empleados

El movimiento de provisiones al 31 de diciembre de 2025 y 2024 se detalla a continuación:

Al 31 de diciembre de 2025	Provisión Vacaciones M\$	Otras Provisiones M\$	Total M\$
Saldo inicial al 1 de enero de 2025	40.439	91.754	132.193
Constitución de provisiones	9.970	179.469	189.439
Uso de provisiones	(18.689)	(87.736)	(106.425)
Saldo final al 31 de diciembre de 2025	31.720	183.487	215.207

Al 31 de diciembre de 2024	Provisión Vacaciones M\$	Otras Provisiones M\$	Total M\$
Saldo inicial al 1 de enero de 2024	33.889	12.477	46.366
Constitución de provisiones	28.736	91.754	120.490
Uso de provisiones	(22.186)	(12.477)	(34.663)
Saldo final al 31 de diciembre de 2024	40.439	91.754	132.193

NOTA 15. Otros pasivos financieros, corrientes y no corrientes

Al 31 de diciembre de 2025 y 2024, la Sociedad presenta los siguientes saldos:

Detalle	31-12-2025 M\$	31-12-2024 M\$
Contrato de arrendamiento oficina, corto plazo	117.194	109.849
Contrato de arrendamiento oficina, largo plazo	-	113.326
Subtotales	117.194	223.175

El contrato de arriendo establecido con Quest Advisor S.A. aplica una tasa de interés equivalente 3,12% anual.

QUEST ADMINISTRADORA GENERAL DE FONDOS S.A.

Notas a los estados financieros
Al 31 de diciembre de 2025 y 2024

NOTA 15. Otros pasivos financieros, corrientes y no corrientes (continuación)

a) Composición de las obligaciones por contrato de arrendamiento:

El siguiente es un análisis de vencimiento de los flujos contractuales de los pasivos de arrendamiento al 31 de diciembre de 2025:

Entidad	Total Deuda Vigente	Deuda		Deuda				
		Corriente al 31.12.2025	Hasta 3 Meses	De 3 a 12 Meses	No Corriente 31.12.2025	De 1 año a 3 Años	De 3 a 5 Años	Más de 5 Años
Pasivo por arrendamiento	117.194	117.194	28.957	88.237	-	-	-	-
Totales	117.194	117.194	28.957	88.237	-	-	-	-

31 de diciembre de 2024:

Entidad	Total Deuda Vigente	Deuda		Deuda				
		Corriente al 31.12.2024	Hasta 3 Meses	De 3 a 12 Meses	No Corriente 31.12.2024	De 1 año a 3 Años	De 3 a 5 Años	Más de 5 Años
Pasivo por arrendamiento	223.175	109.849	27.142	82.707	113.326	113.326	-	-
Totales	223.175	109.849	27.142	82.707	113.326	113.326	-	-

b) Conciliación de los flujos de efectivo originados en actividades de financiamiento y pasivos financieros, por contratos de arrendamiento:

La conciliación de los pasivos financieros al 31 de diciembre de 2025 se muestra a continuación:

Pasivos que se originan de actividades de financiamiento	Saldo Inicial M\$	Flujo de Efectivo			Cambios que no representan flujos de efectivo		31-12-2025 M\$
		Provenientes M\$	Utilizados M\$	Total M\$	Intereses M\$	Otros cambios M\$	
Arriendo Financiero	223.175	-	(112.096)	(112.096)	-	6.115	117.194
Total	223.175	-	(112.096)	(112.096)	-	6.115	117.194

La conciliación de los pasivos financieros al 31 de diciembre de 2024 se muestra a continuación:

Pasivos que se originan de actividades de financiamiento	Saldo Inicial M\$	Flujo de Efectivo			Cambios que no representan flujos de efectivo		31-12-2024 M\$
		Provenientes M\$	Utilizados M\$	Total M\$	Intereses M\$	Otros cambios M\$	
Arriendo Financiero	315.690	-	(104.132)	(104.132)	-	11.617	223.175
Total	315.690	-	(104.132)	(104.132)	-	11.617	223.175

QUEST ADMINISTRADORA GENERAL DE FONDOS S.A.
 Notas a los estados financieros
 Al 31 de diciembre de 2025 y 2024

NOTA 16. Patrimonio

a) Capital suscrito y pagado

Al 31 de diciembre de 2025 y 2024, el capital suscrito asciende a M\$405.386.

b) Acciones

La composición accionaria de la Sociedad al 31 de diciembre de 2025 y 2024 es la siguiente:

RUT Accionista	Nombre accionista	N° de acciones
76685969-0	Quest SA	2
76.412.005-1	Quest Capital SpA	402
Total acciones suscritas y pagadas		404

c) Ganancias acumuladas

Los Ganancias (pérdidas) acumuladas al 31 diciembre de 2025 y 2024 son las siguientes:

Conceptos	31.12.2025	31-12-2024
	M\$	M\$
Resultado acumulado inicial	166.690	219.196
Dividendos pagados	(9.258)	(68.612)
Resultado del período	92.289	23.007
Provisión dividendos mínimos	(27.687)	(6.901)
Saldo final	222.034	166.690

d) Dividendos

Al 31 de diciembre de 2025 y 2024, la Administradora provisionó un monto de M\$27.687 y M\$6.901 correspondientes al 30% del resultado del ejercicio.

Con fecha 30 de abril de 2025, en Junta Ordinaria de Accionistas se determinó que la distribución de dividendos definitivos con cargo a las utilidades del ejercicio 2024 sería por un monto mayor a lo provisionado, a saber, por un monto total de M\$16.160 equivalente a \$40.000 por acción de la Administradora.

Con fecha 29 de abril de 2024, en Junta Ordinaria de Accionistas se determinó que la distribución de dividendos definitivos con cargo a las utilidades del ejercicio 2023 sería por un monto mayor a lo provisionado, a saber, por un monto total de M\$121.200 equivalente a \$300.000 por acción de la Administradora.

QUEST ADMINISTRADORA GENERAL DE FONDOS S.A.

Notas a los estados financieros
Al 31 de diciembre de 2025 y 2024

NOTA 17. Ingreso por actividades ordinarias

Los ingresos ordinarios se presentan en el siguiente detalle:

	01-01-2025	01-01-2024
	31-12-2025	31-12-2024
	M\$	M\$
Quest Acciones Chile Fondo de Inversión	803.765	1.021.958
Quest Renta Global Fondo de Inversión	369.987	224.986
Quest Renta Local Fondo de Inversión	162.339	140.166
Quest Global Debt Fondo de Inversión	95.443	107.079
Quest Renta Global Hedge Fondo de Inversión	82.622	73.401
Quest Global Equity Fondo de Inversión	74.221	83.482
Quest Inversion de Impacto Fondo de Inversión	105.250	89.206
Quest Global Value	40.756	16.616
Quest Financiamiento Inmobiliario	74.510	10.060
Quest Operaciones Inmobiliarias	247.339	248.017
Quest Deuda Privada CP	-	3.205
Quest Estrategia Activa	59.538	36.694
Quest ADF Fondo de Inversión	14.351	9.032
Quest Créditos Sociales	71.836	-
Otras Asesorías de Inversión (*)	377.396	338.305
Total	2.579.353	2.402.207

(*) Corresponde al management fee del fondo SICAV-SIF – Global Income Quest.

NOTA 18. Gastos de administración

El detalle de los gastos de administración es el siguiente:

	01-01-2025	01-01-2024
	31-12-2025	31-12-2024
	M\$	M\$
Remuneraciones y beneficios al personal	1.176.263	1.033.981
Publicidad y Marketing	17.144	28.414
Otros gastos administrativos (*)	331.323	168.950
Seguros	-	32.175
Asesorías	46.540	47.459
Directorio	21.267	18.166
Auditorías	12.475	7.951
Total	1.605.012	1.337.096

(*) Al 31 de diciembre de 2025 y 2024, los “otros gastos administrativos” corresponden principalmente a gastos por depreciación y amortización, así como servicios prestados por Quest SpA.

QUEST ADMINISTRADORA GENERAL DE FONDOS S.A.

Notas a los estados financieros
Al 31 de diciembre de 2025 y 2024

NOTA 19. Costos de Ventas

El detalle de los costos de ventas es el siguiente:

	01-01-2025	01-01-2024
	31-12-2025	31-12-2024
	M\$	M\$
Comisiones agentes de distribución	848.103	929.567
Servicios y Asesorías Financieras	-	179.342
Otros costos	59.507	-
Total	907.610	1.108.909

NOTA 20. Resultados por unidad de reajuste

El detalle de los resultados por unidad de reajuste es el siguiente:

	01-01-2025	01-01-2024
	31-12-2025	31-12-2024
	M\$	M\$
Reajuste UF contrato D° Uso	24.383	33.994
Total	24.383	33.994

QUEST ADMINISTRADORA GENERAL DE FONDOS S.A.

Notas a los estados financieros

Al 31 de diciembre de 2025 y 2024

NOTA 21. Contingencias y juicios

Al 31 diciembre de 2025 y 2024, la sociedad no está involucrada en juicios, litigios u otras contingencias legales.

Para efectos de cumplir con lo dispuesto en el Artículo 12 de la Ley N°20.712, con el objeto de garantizar el fiel cumplimiento de las obligaciones de la Administradora por la administración de fondos de terceros, la Sociedad ha constituido garantías en la Sociedad de Seguros Cono Sur Corredores De Seguros Ltda. mediante pólizas de seguro.

Quest Renta Local Fondo de Inversión

Naturaleza	Emisor	Representante de los beneficiarios	Monto UF	Vigencia (desde - hasta)
Póliza de Seguro	Seguros Generales Suramericana S.A.	Banco BICE	10.000	10-01-2025 al 10-01-2026

Quest Acciones Chile Fondo de Inversión

Naturaleza	Emisor	Representante de los beneficiarios	Monto UF	Vigencia (desde - hasta)
Póliza de Seguro	Seguros Generales Suramericana S.A.	Banco BICE	15.100	10-01-2025 al 10-01-2026

Quest Renta Global Fondo de Inversión

Naturaleza	Emisor	Representante de los beneficiarios	Monto UF	Vigencia (desde - hasta)
Póliza de Seguro	Seguros Generales Suramericana S.A.	Banco BICE	15.900	10-01-2025 al 10-01-2026

Quest Renta Global Hedge Fondo de Inversión

Naturaleza	Emisor	Representante de los beneficiarios	Monto UF	Vigencia (desde - hasta)
Póliza de Seguro	Seguros Generales Suramericana S.A.	Banco BICE	10.000	10-01-2025 al 10-01-2026

Quest Global Debt Fondo de Inversión

Naturaleza	Emisor	Representante de los beneficiarios	Monto UF	Vigencia (desde - hasta)
Póliza de Seguro	Seguros Generales Suramericana S.A.	Banco BICE	10.000	10-01-2025 al 10-01-2026

Quest Global Equity Fondo de Inversión

Naturaleza	Emisor	Representante de los beneficiarios	Monto UF	Vigencia (desde - hasta)
Póliza de Seguro	Seguros Generales Suramericana S.A.	Banco BICE	10.000	10-01-2025 al 10-01-2026

QUEST ADMINISTRADORA GENERAL DE FONDOS S.A.

Notas a los estados financieros

Al 31 de diciembre de 2025 y 2024

NOTA 21. Contingencias y juicios, continuación**Quest Inversión de Impacto Fondo de Inversión**

Naturaleza	Emisor	Representante de los beneficiarios	Monto UF	Vigencia (desde - hasta)
Póliza de Seguro	Seguros Generales Suramericana S.A.	Banco BICE	10.000	10-01-2025 al 10-01-2026

Quest Global Value Fondo de Inversión

Naturaleza	Emisor	Representante de los beneficiarios	Monto UF	Vigencia (desde - hasta)
Póliza de Seguro	Seguros Generales Suramericana S.A.	Banco BICE	10.000	10-01-2025 al 10-01-2026

Quest Operaciones Inmobiliarias Fondo de Inversión

Naturaleza	Emisor	Representante de los beneficiarios	Monto UF	Vigencia (desde - hasta)
Póliza de seguro	Seguros Generales Suramericana S.A.	Banco Bice	10.000	10-01-2025 al 10-01-2026

Quest Estrategia Activa Fondo de Inversión

Naturaleza	Emisor	Representante de los beneficiarios	Monto UF	Vigencia (desde - hasta)
Póliza de seguro	Seguros Generales Suramericana S.A.	Banco Bice	10.000	10-01-2025 al 10-01-2026

Quest ADF Fondo de Inversión

Naturaleza	Emisor	Representante de los beneficiarios	Monto UF	Vigencia (desde - hasta)
Póliza de seguro	Seguros Generales Suramericana S.A.	Banco Bice	10.000	10-01-2025 al 10-01-2026

Quest Financiamiento Inmobiliario Fondo de Inversión

Naturaleza	Emisor	Representante de los beneficiarios	Monto UF	Vigencia (desde - hasta)
Póliza de seguro	Seguros Generales Suramericana S.A.	Banco Bice	10.000	10-01-2025 al 10-01-2026

QUEST ADMINISTRADORA GENERAL DE FONDOS S.A.

Notas a los estados financieros
Al 31 de diciembre de 2025 y 2024

NOTA 22. Medio ambiente

Por la naturaleza de las operaciones de la Sociedad, no se han efectuado desembolsos relacionados con esta materia.

NOTA 23. Sanciones

Al 31 de diciembre de 2025 y 2024, la Sociedad Administradora no presenta sanciones por parte de la Comisión para el Mercado Financiero, ni otro organismo fiscalizador.

NOTA 24. Hechos relevantes

Durante el mes de enero de 2025, con el propósito de cumplir con lo dispuesto en el Artículo 12 de la Ley N°20.712, la Sociedad ha constituido pólizas de seguros de garantías para el año 2025 con la compañía Seguros Generales Suramericana S.A., para los siguientes fondos administrados:

- Quest Acciones Chile Fondo de Inversión
- Quest Renta Local Fondo de Inversión
- Quest Renta Global Fondo de Inversión
- Quest Renta Global Hedge Fondo de Inversión
- Quest Global Debt Fondo de Inversión
- Quest Global Equity Fondo de Inversión
- Quest Inversión de Impacto Fondo de Inversión
- Quest Global Value Fondo de Inversión
- Quest Operaciones Inmobiliarias Fondo de Inversión
- Quest Estrategia Activa Fondo de Inversión
- Quest ADF Fondo de Inversión
- Quest Financiamiento Inmobiliario Fondo de Inversión

QUEST ADMINISTRADORA GENERAL DE FONDOS S.A.

Notas a los estados financieros
Al 31 de diciembre de 2025 y 2024

NOTA 25. Hechos posteriores

Durante el mes de enero de 2026, con el propósito de cumplir con lo dispuesto en el Artículo 12 de la Ley N°20.712, la Sociedad ha constituido pólizas de seguros de garantías para el año 2026 con la compañía Contempora Compañía de Seguros Generales S.A., para los siguientes fondos administrados:

- Quest Acciones Chile Fondo de Inversión
- Quest Renta Local Fondo de Inversión
- Quest Renta Global Fondo de Inversión
- Quest Renta Global Hedge Fondo de Inversión
- Quest Global Debt Fondo de Inversión
- Quest Global Equity Fondo de Inversión
- Quest Inversión de Impacto Fondo de Inversión
- Quest Global Value Fondo de Inversión
- Quest Operaciones Inmobiliarias Fondo de Inversión
- Quest Estrategia Activa Fondo de Inversión
- Quest ADF Fondo de Inversión
- Quest Financiamiento Inmobiliario Fondo de Inversión

El 09 de marzo de 2026, el fondo Quest Global Value depositó una nueva versión del Reglamento Interno, donde se establece que Quest Global Equity Fondo de Inversión (el “Fondo Absorbido”), se fusionó con Quest Global Value Fondo de Inversión (el “fondo Absorbente”). Dicha fusión se materializará el 08 de abril de 2026 y producto de dicha fusión, todos los aportantes del Fondo Absorbido pasarán a ser Aportantes de la Serie A del Fondo Absorbente.

Entre el 1° de enero de 2026 y la fecha de presentación de los estados financieros, no han ocurrido otros hechos significativos que pudieran afectar la situación financiera de Quest Administradora General de Fondos S.A.